

แผนปฏิบัติการ

(แผนการดำเนินงาน)

และแผนงบประมาณรายจ่าย ประจำปีงบประมาณ พ.ศ. 2567
(ปรับปรุงครั้งที่ 2)

สถาบันส่งเสริมความปลอดภัย อาชีวอนามัย
และสภาพแวดล้อมในการทำงาน (องค์การมหาชน)

คณะกรรมการสถาบันฯ อนุมัติปรับปรุงแผน ครั้งที่ 2
ในการประชุม ครั้งที่ 9/2567 เมื่อวันที่ 23 สิงหาคม 2567



คำนำ

รัฐธรรมนูญแห่งราชอาณาจักรไทย มาตรา 65 กำหนดให้มียุทธศาสตร์ชาติระยะ 20 ปี ภายใต้แนวคิด “ประเทศไทยมีความมั่นคง มั่งคั่ง ยั่งยืน เป็นประเทศพัฒนาแล้วด้วยการพัฒนาตามหลักปรัชญาเศรษฐกิจ พอเพียง (Sufficiency Economy Philosophy: SEP)” งานพัฒนาทรัพยากรมนุษย์ของประเทศ ซึ่งเป็นภารกิจหลักของกระทรวงแรงงาน โดยสถาบันส่งเสริมความปลอดภัย อาชีวอนามัย และสภาพแวดล้อมในการทำงาน (องค์การมหาชน) หรือชื่อเรียกโดยย่อว่า สสพท. ถือเป็นหน่วยงานภายใต้การกำกับดูแลของกระทรวงแรงงาน จึงจัดทำ **“แผนปฏิบัติการ (แผนการดำเนินงาน) และแผนงบประมาณรายจ่าย ประจำปีงบประมาณ พ.ศ. 2567 ของสถาบันส่งเสริมความปลอดภัย อาชีวอนามัย และสภาพแวดล้อมในการทำงาน (องค์การมหาชน)”** ฉบับนี้ขึ้นโดยมีวัตถุประสงค์หลักเพื่อให้สามารถบรรลุพันธกิจตามพระราชกฤษฎีกาจัดตั้ง สสพท. พ.ศ. 2558 ซึ่งแผนฯ ดังกล่าวมีความสอดคล้องกับ 1) ยุทธศาสตร์ชาติ 20 ปี ในยุทธศาสตร์ที่ 4 ด้านการสร้างโอกาสและความเสมอภาคทางสังคม 2) ประเด็นแผนแม่บทย่อยที่ 17 การคุ้มครองทางสังคมขั้นพื้นฐาน และหลักประกันทางเศรษฐกิจ สังคม และสุขภาพ 3) แผนพัฒนาเศรษฐกิจและสังคมแห่งชาติ ฉบับที่ 13 (พ.ศ. 2566 - 2570) ในหมวดหมายที่ 9 ไทยมีความยากจนข้ามรุ่นลดลง และคนไทยทุกคนมีความคุ้มครองทางสังคมที่เพียงพอเหมาะสม 4) เป้าหมายกระทรวงแรงงาน ในข้อ 6 แรงงานในและนอกระบบมีหลักประกันทางสังคมได้รับความคุ้มครอง มีความปลอดภัย และมีคุณภาพชีวิตที่ดี 5) แผนปฏิบัติการระยะ 5 ปี ของ สสพท. (พ.ศ. 2566 - 2570) และ 6) พันธกิจ และวิสัยทัศน์ขององค์กร

ทั้งนี้ ในการประชุมคณะกรรมการสถาบันฯ ครั้งที่ 5/2567 เมื่อวันที่ 24 เมษายน 2567 ได้พิจารณาแผนปฏิบัติการ (แผนดำเนินงาน) และแผนงบประมาณรายจ่าย ประจำปีงบประมาณ พ.ศ. 2567 โดยมีมติเห็นชอบแผนฯ ดังกล่าว ภายใต้วงเงินการจัดสรรงบประมาณ รวมทั้งสิ้น 80,200,570 บาท และคณะอนุกรรมการด้านการบริหารและขับเคลื่อนยุทธศาสตร์ ในคราวประชุม ครั้งที่ 3/2567 เมื่อวันที่ 8 พฤษภาคม 2567 ได้พิจารณาสอบถามความถูกต้องของรายละเอียดโครงการเรียบร้อยแล้ว โดยมีมติเห็นชอบให้นำแผนฯ ดังกล่าวไปใช้ต่อไป

ดังนั้น “แผนปฏิบัติการ (แผนการดำเนินงาน) และแผนงบประมาณรายจ่าย ประจำปีงบประมาณ พ.ศ. 2567 ของสถาบันส่งเสริมความปลอดภัย อาชีวอนามัย และสภาพแวดล้อมในการทำงาน (องค์การมหาชน)” จึงถือเป็นแผนหลัก (Master Plan) เพื่อให้ทุกสำนัก/ศูนย์ของ สสพท. ใช้เป็นแนวทาง/คู่มือในการดำเนินงานให้สามารถบรรลุตามเป้าหมายและเกิดผลสัมฤทธิ์ตามที่กำหนด รวมทั้งใช้เป็นเครื่องมือในการกำกับและติดตามผลการดำเนินงานตามแผนงาน และผลการเบิกจ่ายงบประมาณของโครงการ เสนอต่อผู้บริหาร คณะอนุกรรมการฯ และคณะกรรมการสถาบันฯ เพื่อรับทราบความก้าวหน้า/ผลการดำเนินงาน ตามลำดับ

สถาบันส่งเสริมความปลอดภัย อาชีวอนามัย
และสภาพแวดล้อมในการทำงาน (องค์การมหาชน)

สารบัญ

	หน้า
คำนำ	
บทสรุปผู้บริหาร	1
ส่วนที่ 1 บทนำ	2 - 3
1.1 สสพท.กับการเป็นองค์กรมหาชน	
1.2 วิสัยทัศน์ (Vision)	
1.3 พันธกิจ (Mission)	
1.4 อำนาจหน้าที่	
1.5 ภารกิจด้านความปลอดภัย และอาชีวอนามัย ของ สสพท	
ส่วนที่ 2 ความเชื่อมโยงกับยุทธศาสตร์ชาติ 20 ปี	4 - 8
2.1 แผนความเชื่อมโยงยุทธศาสตร์ชาติ 20 แผนปฏิบัติการ สสพท. 5 ปี เป้าหมายบริการ หน่วยงาน ตัวชี้วัด ผลผลิต/โครงการ กิจกรรม ประจำปีงบประมาณ พ.ศ. 2567	4
2.2 ความเชื่อมโยงระหว่าง แนวทางการพัฒนา เป้าประสงค์ และกลยุทธ์ ของแผนปฏิบัติการ 5 ปี สสพท.กับ งาน/โครงการ ภายใต้แผนปฏิบัติการ ประจำปีงบประมาณ พ.ศ. 2567	6
2.3 ตัวชี้วัด ค่าเป้าหมายตามคำขอการจัดสรรงบประมาณ ประจำปีงบประมาณ พ.ศ. 2567	8
ส่วนที่ 3 งบประมาณรายจ่ายประจำปีงบประมาณ พ.ศ. 2566 ไปพลางก่อน (8 เดือน)	9 - 12
3.1 รหัสโครงการ/หมวดรายจ่าย ประจำปีงบประมาณ พ.ศ. 2567	9
3.2 รายละเอียดแผนงบประมาณ ประจำปีงบประมาณ พ.ศ. 2567	12
ส่วนที่ 4 แผนปฏิบัติการ ประจำปีงบประมาณ พ.ศ. 2567	16 - 86
แนวทางการพัฒนาที่ 1 : ดำเนินการวิจัยและพัฒนามาตรฐาน ระบบการจัดการ และ ยกระดับการให้บริการวิชาการ สร้างองค์ความรู้ และนวัตกรรมส่งเสริมและปรับปรุง ด้านความปลอดภัยในการทำงานให้สอดคล้องกับสถานการณ์การเปลี่ยนแปลงที่เป็นปัจจุบัน	16
แนวทางการพัฒนาที่ 2 : เสริมสร้างขีดความสามารถของบุคลากรด้านความปลอดภัยฯ ตอบสนองภาคอุตสาหกรรมทุกระดับ	57
แนวทางการพัฒนาที่ 3 : สร้างวัฒนธรรมความปลอดภัยเชิงป้องกันในสังคมทุกระดับ	60
แนวทางการพัฒนาที่ 4 : พัฒนาคูณภาพการบริหารจัดการภาครัฐและเสริมสร้าง ขีดความสามารถของการให้บริการ	69
แนวทางการพัฒนาที่ 5 : การสร้างความมั่นคงให้กับองค์กร	86

บทสรุปผู้บริหาร

แผนปฏิบัติการ (แผนการดำเนินงาน) และแผนงบประมาณรายจ่าย ประจำปีงบประมาณ พ.ศ. 2567 ของสถาบันส่งเสริมความปลอดภัย อาชีวอนามัย และสภาพแวดล้อมในการทำงาน (องค์การมหาชน) หรือ สสพ. จัดทำขึ้นโดยสอดคล้องกับยุทธศาสตร์ชาติ 20 ปี ในยุทธศาสตร์ที่ 4 ด้านการสร้างโอกาสและความเสมอภาคทางสังคม รวมทั้งประเด็นแผนแม่บทย่อยที่ 17 การคุ้มครองทางสังคมขั้นพื้นฐาน และหลักประกันทางเศรษฐกิจ สังคม และสุขภาพ ตลอดจนแผนพัฒนาเศรษฐกิจและสังคมแห่งชาติ ฉบับที่ 13 (พ.ศ. 2566 - 2570) ในหมวดหมู่ที่ 9 ไทยมีความยากจนข้ามรุ่นลดลง และคนไทยทุกคนมีความคุ้มครองทางสังคมที่เพียงพอเหมาะสม และเป้าหมายกระทรวงแรงงาน ในข้อ 6 แรงงานในและนอกระบบมีหลักประกันทางสังคมได้รับความคุ้มครอง มีความปลอดภัย และมีคุณภาพชีวิตที่ดี โดยมีวัตถุประสงค์หลักเพื่อให้สามารถบรรลุพันธกิจตามพระราชกฤษฎีกาจัดตั้ง สสพ. พ.ศ. 2558

สสพ. จึงได้จัดทำแผนปฏิบัติการ (แผนการดำเนินงาน) และแผนงบประมาณรายจ่าย ประจำปีงบประมาณ พ.ศ. 2567 โดยจัดสรรทรัพยากรสำหรับดำเนินการตามพันธกิจ ผลผลิต กิจกรรม และค่าเป้าหมายที่กำหนดไว้ให้เป็นไปอย่างมีประสิทธิภาพและประสิทธิผล เพื่อสนองแผนปฏิบัติการ สสพ. 5 ปี (พ.ศ. 2566-2570) พันธกิจ และวิสัยทัศน์ขององค์กร โดยมีโครงการดำเนินการในปีงบประมาณ พ.ศ. 2567 จำนวนทั้งสิ้น 26 โครงการ ซึ่งทุกโครงการครอบคลุมครบถ้วนตามยุทธศาสตร์องค์กร ยึดแนวทางการพัฒนาทั้ง 5 ด้าน ดังนี้

- แนวทางการพัฒนาที่ 1 ดำเนินการวิจัยและพัฒนามาตรฐานฯ จำนวน 14 โครงการ
- แนวทางการพัฒนาที่ 2 เสริมสร้างขีดความสามารถของบุคลากรฯ จำนวน 1 โครงการ
- แนวทางการพัฒนาที่ 3 สร้างวัฒนธรรมความปลอดภัยเชิงป้องกันฯ จำนวน 4 โครงการ
- แนวทางการพัฒนาที่ 4 พัฒนาคุณภาพการบริหารจัดการภาครัฐฯ จำนวน 6 โครงการ
- แนวทางการพัฒนาที่ 5 การสร้างความมั่นคงให้กับองค์กร จำนวน 1 โครงการ

รวมเป็นงบประมาณที่ได้รับการจัดสรรทั้งสิ้น 80,200,570 บาท โดยมีรายละเอียดดังนี้

ประเภทรายจ่าย	งบประมาณที่ได้รับจัดสรร			รวม งบประมาณ	ร้อยละ
	เงินงบประมาณ	เงินทุนสะสม	เงินจาก หน่วยงาน ภายนอก		
รวมทั้งสิ้น	59,573,200	16,234,200	4,393,170	80,200,570	100.00
แผนงานบุคลากรภาครัฐ	22,111,400	1,479,600	-	23,591,000	29.42
แผนงานพื้นฐาน	7,319,550	8,219,600	-	15,539,150	19.38
- คชจ. ดำเนินงาน	7,319,550	8,139,600	-	15,459,150	19.28
- คชจ. ลงทุน	-	80,000	-	80,000	0.10
แผนงานยุทธศาสตร์	30,142,250	6,535,000	4,393,170	41,070,420	51.21
- คชจ. ดำเนินงาน	29,645,250	6,535,000	4,393,170	40,573,420	50.59
- คชจ. ลงทุน	497,000	-	-	497,000	0.62

ส่วนที่ 1

บทนำ

1.1 สสปท. กับการเป็นองค์การมหาชน

สสปท. เป็นชื่อเรียกโดยย่อ ของ สถาบันส่งเสริมความปลอดภัย อาชีวอนามัย และสภาพแวดล้อมในการทำงาน (องค์การมหาชน) หรือ “สสปท.” ใช้ชื่อเป็นภาษาอังกฤษว่า “Thailand Institute of Occupational Safety and Health (Public Organization) เรียกโดยย่อว่า “T-OSH” มีที่มาจากพระราชบัญญัติความปลอดภัย อาชีวอนามัย และสภาพแวดล้อมในการทำงาน พ.ศ. 2554 โดยมาตรา 52 บัญญัติให้กระทรวงแรงงานจัดตั้ง สสปท. ภายใน 1 ปี นับแต่ วันที่พระราชบัญญัติความปลอดภัย อาชีวอนามัย และสภาพแวดล้อมในการทำงาน พ.ศ. 2554 มีผลบังคับใช้ โดยอยู่ภายใต้การกำกับดูแลของรัฐมนตรีว่าการกระทรวงแรงงาน โดยคณะกรรมการวิสามัญพิจารณาร่างพระราชบัญญัติความปลอดภัย อาชีวอนามัย และสภาพแวดล้อมในการทำงาน พ.ศ. ตั้งข้อสังเกตว่า โดยที่ สสปท. เป็นองค์การมหาชนที่อยู่ใต้การกำกับดูแลของรัฐมนตรีว่าการกระทรวงแรงงาน ที่ทำหน้าที่ในด้านวิชาการ หาก สสปท. มีศักยภาพในการให้ความรู้ และการจัดฝึกอบรมให้แก่พนักงานตรวจความปลอดภัย กระทรวงแรงงานสมควรมอบหมายให้ สสปท. มีส่วนร่วมในการพัฒนาบุคลากรด้วย และให้พิจารณาแต่งตั้งผู้อำนวยการ สสปท. เป็นผู้ทรงคุณวุฒิ ในคณะกรรมการความปลอดภัย อาชีวอนามัย และสภาพแวดล้อมในการทำงาน รวมทั้งในโอกาสแรกที่มีการแก้ไขเพิ่มเติม ร่างพระราชบัญญัติความปลอดภัย อาชีวอนามัย และสภาพแวดล้อมในการทำงาน พ.ศ.... ให้กำหนดองค์ประกอบคณะกรรมการบริหารกองทุนความปลอดภัย อาชีวอนามัย และสภาพแวดล้อมในการทำงาน โดยให้มีผู้อำนวยการ สสปท. เป็นกรรมการด้วย

คณะกรรมการพัฒนาระบบราชการในคราวประชุมครั้งที่ 3/2556 เมื่อวันที่ 16 พฤษภาคม 2556 มติเห็นชอบ ให้จัดตั้ง สสปท. เป็นองค์การมหาชน ในกำกับของรัฐมนตรีว่าการกระทรวงแรงงาน

พระราชกฤษฎีกาจัดตั้งสถาบันส่งเสริมความปลอดภัย อาชีวอนามัย และสภาพแวดล้อมในการทำงาน (องค์การมหาชน) พ.ศ. 2558 ประกาศในราชกิจจานุเบกษา เล่ม 132 ตอนที่ 43 ก วันที่ 21 พฤษภาคม 2558 มีผลให้ใช้บังคับตั้งแต่วันที่ 22 พฤษภาคม 2558

สถาบันส่งเสริมความปลอดภัย อาชีวอนามัย และสภาพแวดล้อมในการทำงาน (องค์การมหาชน) จัดตั้งขึ้นเป็นองค์การมหาชนตามพระราชกฤษฎีกาจัดตั้งสถาบันส่งเสริมความปลอดภัย อาชีวอนามัย และสภาพแวดล้อมในการทำงาน (องค์การมหาชน) พ.ศ.2558 ตั้งแต่วันที่ 22 พฤษภาคม 2558 เพื่อให้การทำงาน มีความต่อเนื่อง มีประสิทธิภาพสามารถใช้ประโยชน์ทรัพยากรและบุคลากรได้สูงสุด มีความเป็นอิสระไม่ขึ้นอยู่กับสายการบริหารของหน่วยงานที่มีหน้าที่ความรับผิดชอบการจัดการด้านความปลอดภัย อาชีวอนามัย และสภาพแวดล้อมในการทำงาน สถาบันมีการกำหนดหลักการ นโยบาย มาตรการและเป้าหมาย โครงสร้าง การบริหาร และการดำเนินกิจการ ความสัมพันธ์กับรัฐและหน่วยงานที่เกี่ยวข้อง บุคลากร การเงิน การตรวจสอบ และการประเมินผลที่เป็นระบบและมีประสิทธิภาพ สถาบันมีความมุ่งมั่นที่จะดำเนินงาน ให้บรรลุตามวัตถุประสงค์การจัดตั้งสถาบันเพื่อบริหารจัดการและดำเนินการเกี่ยวกับการพัฒนามาตรฐานความปลอดภัย อาชีวอนามัย และสภาพแวดล้อมในการทำงาน การส่งเสริมสนับสนุนการพัฒนาเครือข่ายความร่วมมือ ร่วมกับภาครัฐ ภาคเอกชน และภาคประชาชน อย่างเป็นระบบ พร้อมทั้งเผยแพร่องค์ความรู้ มาตรฐานความปลอดภัยให้กับสถานประกอบการสามารถนำไปใช้ในชีวิตให้มีสุขภาพที่ดีมีความสุข

1.2 วิสัยทัศน์ (Vision)

เป็นองค์กรหลักที่มีความเป็นผู้นำในการส่งเสริม พัฒนามาตรฐาน งานวิจัย และให้บริการ ด้านความปลอดภัย อาชีวอนามัย และสภาพแวดล้อมในการทำงาน ภายในปี 2570

1.3 พันธกิจหลัก

ส่งเสริมและสนับสนุนความปลอดภัย อาชีวอนามัย และสภาพแวดล้อมในการทำงาน

1.4 อำนาจหน้าที่

1. ส่งเสริมและแก้ปัญหาเกี่ยวกับความปลอดภัย อาชีวอนามัย และสภาพแวดล้อมในการทำงาน
2. พัฒนาและสนับสนุนการจัดทำมาตรฐานเพื่อส่งเสริมความปลอดภัย อาชีวอนามัย และสภาพแวดล้อมในการทำงาน
3. ดำเนินการส่งเสริม สนับสนุน และร่วมดำเนินงานกับหน่วยงานด้านความปลอดภัย อาชีวอนามัย และสภาพแวดล้อมในการทำงานของภาครัฐและเอกชน
4. จัดให้มีการศึกษาวิจัยเกี่ยวกับการส่งเสริมความปลอดภัย อาชีวอนามัย และสภาพแวดล้อมในการทำงาน ทั้งในด้านการพัฒนาบุคลากรและด้านวิชาการ
5. พัฒนาและสร้างองค์ความรู้ และนวัตกรรมเกี่ยวกับความปลอดภัย อาชีวอนามัย และสภาพแวดล้อมในการทำงาน
6. ให้บริการวิชาการและถ่ายทอดเทคโนโลยีเกี่ยวกับความปลอดภัย อาชีวอนามัย และสภาพแวดล้อมในการทำงานตามความต้องการและความจำเป็นในการใช้งาน รวมทั้งการผลิตสื่อการเรียนรู้ดังกล่าว เพื่อเผยแพร่ประชาสัมพันธ์

1.5 ภารกิจ

1. ดำเนินการวิจัยและพัฒนามาตรฐานและระบบการจัดการ สร้างองค์ความรู้และนวัตกรรม เพื่อส่งเสริมและปรับปรุงด้านความปลอดภัย อาชีวอนามัย และสภาพแวดล้อมในการทำงาน
2. เสริมสร้างขีดความสามารถของบุคลากรด้านความปลอดภัย อาชีวอนามัย และสภาพแวดล้อมในการทำงานตอบสนองภาคอุตสาหกรรมทุกระดับ
3. ยกระดับการให้บริการวิชาการ ความปลอดภัย อาชีวอนามัย และสภาพแวดล้อมในการทำงาน สอดคล้องกับสถานการณ์การเปลี่ยนแปลงที่เป็นปัจจุบัน
4. ปกป้องจิตสำนึกและความตระหนักรู้ ด้านความปลอดภัย เฝ้าป้องกันในสังคมทุกระดับ
5. พัฒนาคุณภาพการบริหารจัดการภาครัฐและเสริมสร้างขีดความสามารถของบุคลากร

.....

ส่วนที่ 2

ความเชื่อมโยงกับยุทธศาสตร์ชาติ 20 ปี

2.1 แผนความเชื่อมโยงยุทธศาสตร์ชาติ 20 ปี แผนปฏิบัติการ สสพท. 5 ปี (พ.ศ. 2566-2570) เป้าหมาย บริการหน่วยงาน ตัวชี้วัด ผลผลิต/โครงการ กิจกรรม ประจำปีงบประมาณ พ.ศ. 2567

แผนปฏิบัติการ (แผนการดำเนินงาน) และแผนงบประมาณรายจ่าย ประจำปีงบประมาณ พ.ศ. 2567 เป็นกลไกสำคัญในการขับเคลื่อนยุทธศาสตร์ของสถาบันส่งเสริมความปลอดภัย อาชีวอนามัย และสภาพแวดล้อมในการทำงาน (องค์การมหาชน) โดยการดำเนินการเพื่อให้ได้แผนปฏิบัติการประจำปี มีการดำเนินการ ดังนี้

1. รวบรวมงาน/โครงการ ที่ได้รับการจัดสรรงบประมาณรายจ่ายประจำปีงบประมาณ พ.ศ. 2567
2. วิเคราะห์และสังเคราะห์ความเชื่อมโยงกับทางยุทธศาสตร์ชาติ 20 ปี ยุทธศาสตร์จัดสรรงบประมาณ แผนปฏิบัติการด้านแรงงาน ตลอดจนนโยบายรัฐบาล นโยบายรัฐมนตรีว่าการกระทรวงแรงงาน และนโยบายของคณะกรรมการบริหารสถาบันส่งเสริมความปลอดภัย อาชีวอนามัย และสภาพแวดล้อมในการทำงาน (องค์การมหาชน) และให้เป็นไปตามแนวทางการดำเนินงาน กลยุทธ์ และเป้าหมายการดำเนินงานที่ได้บรรจุไว้ในแผนปฏิบัติการ สสพท. 5 ปี (พ.ศ. 2566-2570)
3. จัดทำร่างแผนปฏิบัติการ (แผนการดำเนินงาน) และแผนงบประมาณรายจ่าย ประจำปีงบประมาณ พ.ศ. 2567 ซึ่งบรรจุงาน/โครงการ ที่ได้รับการจัดสรรงบประมาณรายจ่าย ประจำปีงบประมาณ พ.ศ. 2567
4. จัดประชุมเชิงปฏิบัติการภายในสถาบันฯ โดยเชิญทุกสำนักร่วมพิจารณาร่างแผนปฏิบัติการ (แผนการดำเนินงาน) และแผนงบประมาณรายจ่าย ประจำปีงบประมาณ พ.ศ. 2567 และการจัดสรรงบประมาณในเบื้องต้น
5. สำนักจัดทำรายงานและ/หรือเพิ่มเติมรายละเอียดของงาน/โครงการ เพื่อบรรจุลงในร่างแผนปฏิบัติการ (แผนการดำเนินงาน) และแผนงบประมาณรายจ่าย ประจำปีงบประมาณ พ.ศ. 2567
6. เสนอร่างแผนปฏิบัติการ (แผนการดำเนินงาน) และแผนงบประมาณรายจ่าย ประจำปีงบประมาณ พ.ศ. 2567 ต่อผู้อำนวยการสถาบันฯ เพื่อพิจารณา และนำเข้าสู่ที่ประชุมคณะกรรมการสถาบันฯ เพื่อพิจารณาให้ความเห็นชอบ
7. จัดทำรูปเล่มและเผยแพร่แผนปฏิบัติการ (แผนการดำเนินงาน) และแผนงบประมาณรายจ่าย ประจำปีงบประมาณ พ.ศ. 2567 ให้บุคลากรของสถาบันส่งเสริมความปลอดภัย อาชีวอนามัย และสภาพแวดล้อมในการทำงาน (องค์การมหาชน) ได้ทราบและใช้เป็นคู่มือในการปฏิบัติการ

อนึ่ง ในการวิเคราะห์และสังเคราะห์ความเชื่อมโยงทางยุทธศาสตร์ ของแผนปฏิบัติการ (แผนการดำเนินงาน) และแผนงบประมาณรายจ่าย ประจำปีงบประมาณ พ.ศ. 2567 ของสถาบันส่งเสริมความปลอดภัย อาชีวอนามัย และสภาพแวดล้อมในการทำงาน (องค์การมหาชน) นั้น มีความสอดคล้องกับ 1) ยุทธศาสตร์ชาติ 20 ปี ในยุทธศาสตร์ที่ 4 ด้านการสร้างโอกาสและความเสมอภาคทางสังคม 2) ประเด็นแผนแม่บทย่อยที่ 17 การคุ้มครองทางสังคมขั้นพื้นฐาน และหลักประกันทางเศรษฐกิจ สังคม และสุขภาพ 3) แผนพัฒนาเศรษฐกิจและสังคมแห่งชาติ ฉบับที่ 13 (พ.ศ. 2566 - 2570) ในหมวดหมายที่ 9 ไทยมีความยากจนข้ามรุ่นลดลง และคนไทยทุกคนมีความคุ้มครองทางสังคมที่เพียงพอเหมาะสม 4) เป้าหมายกระทรวงแรงงาน ในข้อ 6 แรงงานในและนอกระบบมีหลักประกันทางสังคมได้รับความคุ้มครอง มีความปลอดภัย และมีคุณภาพชีวิตที่ดี 5) แผนปฏิบัติการระยะ 5 ปี ของ สสพท. (พ.ศ. 2566 - 2570) และ 6) พันธกิจ และวิสัยทัศน์ขององค์กร โดยมีรายละเอียด ดังนี้

**ความสอดคล้องกับยุทธศาสตร์ชาติ 20 ปี แผนแม่บทเฉพาะกิจ แผนแม่บทย่อยภายใต้แผนยุทธศาสตร์ชาติ
แผนพัฒนาเศรษฐกิจและสังคมแห่งชาติ ฉบับที่ 13 แผนปฏิบัติการด้านแรงงาน และ แผนปฏิบัติการ สสพท. 5 ปี (พ.ศ. 2566-2570)**

ยุทธศาสตร์ชาติ 20 ปี	ยุทธศาสตร์ที่ 4 ด้านการสร้างโอกาสและความเสมอภาคทางสังคม			
แผนแม่บทย่อย	แผนย่อยที่ 17 การคุ้มครองทางสังคมขั้นพื้นฐานและหลักประกันทางเศรษฐกิจ สังคม และสุขภาพ			
แผนพัฒนา ฉบับที่ 13	หมวดหมู่ที่ 9 ไทยมีความยากจนข้ามรุ่นลดลง และคนไทยทุกคนมีความคุ้มครองทางสังคมที่เพียงพอเหมาะสม			
เป้าหมายบริการกระทรวง	แรงงานมีหลักประกันทางสังคมได้รับความคุ้มครอง มีความปลอดภัย และมีคุณภาพชีวิตที่ดี			
ตัวชี้วัด	อัตราการประสบอันตรายจากการทำงานลดลงจากปีที่ผ่านมา ร้อยละ 4			
เป้าหมายบริการหน่วยงาน	เพื่อเป็นค่าใช้จ่ายบุคลากรภาครัฐ	องค์ความรู้ถูกนำไปใช้เพื่อการส่งเสริม ป้องกัน และแก้ปัญหาด้านความปลอดภัยและอาชีวอนามัย		
ตัวชี้วัด	1. ร้อยละของการใช้จ่ายงบประมาณประจำปี ร้อยละ 100	1. จำนวนองค์ความรู้ด้านความปลอดภัยในการทำงาน ที่ถูกนำไปใช้ จำนวน 7,200 แห่ง 2. ร้อยละของกลุ่มเป้าหมายที่ได้รับการส่งเสริมองค์ความรู้ที่ถูกนำไปใช้เพื่อการส่งเสริมความปลอดภัยในการทำงาน ร้อยละ 70		
แผนงาน	แผนงานบุคลากรภาครัฐ	แผนงานพื้นฐานด้านการสร้างโอกาสและความเสมอภาคทางสังคม	แผนงานยุทธศาสตร์สร้างหลักประกันทางสังคม	
ผลผลิต/โครงการ	รายการค่าใช้จ่ายบุคลากรภาครัฐ พัฒนาและยกระดับผลิตภาพแรงงาน	สถานประกอบกิจการได้รับการส่งเสริม และพัฒนาการจัดการความปลอดภัยและอาชีวอนามัย	โครงการความปลอดภัยและอาชีวอนามัยของประเทศไทย (Safety Thailand)	โครงการยกระดับการส่งเสริมความปลอดภัยฯ ของผู้ใช้แรงงานและสถานประกอบกิจการในภูมิภาคตะวันออก และพื้นที่เขตพัฒนาพิเศษภาคตะวันออก (EEC)
ตัวชี้วัด	1. ร้อยละของการใช้จ่ายงบประมาณประจำปี ร้อยละ 100	1. ร้อยละของสถานประกอบกิจการได้เข้าร่วมกิจกรรม ผ่านการพิจารณา ตามเกณฑ์ ร้อยละ 90	1. สถานประกอบกิจการกลุ่มเป้าหมายได้รับการส่งเสริมความปลอดภัยฯ จำนวน 7,080 แห่ง	1. จำนวนสถานประกอบกิจการที่เข้าร่วมโครงการ จำนวน 120 แห่ง
			2. ร้อยละของสถานประกอบกิจการขนาดกลางและขนาดเล็ก ที่ได้รับการถ่ายทอดองค์ความรู้ สามารถลดอัตราการประสบอันตรายจากการทำงาน ร้อยละ 60	2. จำนวนบุคลากรที่เกี่ยวข้องที่เข้าร่วมโครงการ จำนวน 720 คน
กิจกรรม	1. ค่าใช้จ่ายบุคลากรภาครัฐ	1. พัฒนาคุณภาพบริหารองค์กร	1. งานบริการ พัฒนา และส่งเสริมความปลอดภัยฯ	1. การยกระดับการส่งเสริมความปลอดภัยฯ ของผู้ใช้แรงงาน และสถานประกอบกิจการ ในภูมิภาคตะวันออก และพื้นที่เขตพัฒนาพิเศษภาคตะวันออก (EEC)

2.2 ความเชื่อมโยงระหว่าง แนวทางการพัฒนา เป้าประสงค์ และกลยุทธ์ ของแผนปฏิบัติการ 5 ปี สสปท. กับ งาน/โครงการ ภายใต้แผนปฏิบัติการ ประจำปีงบประมาณ พ.ศ. 2567

แนวทางการพัฒนา	เป้าประสงค์	กลยุทธ์	งาน/โครงการ
1. ดำเนินการวิจัยและพัฒนามาตรฐาน ระบบการจัดการ และยกระดับการให้บริการวิชาการ สร้างองค์ความรู้ และนวัตกรรม ส่งเสริมและปรับปรุงด้านความปลอดภัยในการทำงานให้สอดคล้องกับสถานการณ์การเปลี่ยนแปลงที่เป็นปัจจุบัน	<ol style="list-style-type: none"> 1. มาตรฐานและผลงาน ทางวิชาการ ตอบสนองและเป็นประโยชน์แก่ทุกภาคส่วนที่เกี่ยวข้อง 2. การให้บริการวิชาการเชิงรุกที่ทุกกลุ่มเป้าหมายสามารถเข้าถึงได้ 	<ol style="list-style-type: none"> 1. พัฒนาระบบงานวิจัย และวิชาการ เพื่อยกระดับมาตรฐาน ส่งเสริมความปลอดภัย อาชีวอนามัย และสภาพแวดล้อมในการทำงานร่วมกับทุกภาคส่วนที่เกี่ยวข้อง 2. ยกระดับการนำองค์ความรู้หรือนวัตกรรมด้านความปลอดภัย อาชีวอนามัย และสภาพแวดล้อมในการทำงานไปใช้ประโยชน์ 3. ยกระดับความร่วมมือกับหน่วยงานพันธมิตรด้านความปลอดภัย อาชีวอนามัย และสภาพแวดล้อมในการทำงานในการถ่ายทอดองค์ความรู้และนำไปสู่การปฏิบัติ 4. ยกระดับคุณภาพการให้บริการสู่มาตรฐานสากล 5. พัฒนาการให้บริการวิชาการเชิงรุกให้ครอบคลุมทุกกลุ่มเป้าหมาย 6. เพิ่มศักยภาพการให้บริการส่งเสริมความปลอดภัยให้ครอบคลุมทุกภูมิภาค 	<ol style="list-style-type: none"> 1. โครงการวิจัยความปลอดภัย อาชีวอนามัย และสภาพแวดล้อมในการทำงาน 2. โครงการจัดทำมาตรฐาน และแนวปฏิบัติด้านความปลอดภัย อาชีวอนามัย และสภาพแวดล้อมในการทำงาน 3. โครงการนำมาตรฐาน คู่มือ แนวปฏิบัติ และนวัตกรรมด้านความปลอดภัย อาชีวอนามัย และสภาพแวดล้อมในการทำงานไปใช้ประโยชน์ ประจำปีงบประมาณ 2567 4. โครงการบ่มเพาะบุคลากร และพัฒนานวัตกรรมด้านความปลอดภัย อาชีวอนามัย และสภาพแวดล้อมในการทำงาน 5. โครงการสัมมนาวิชาการด้านความปลอดภัย อาชีวอนามัย และสภาพแวดล้อมในการทำงานระดับนานาชาติ OSH Avenue International Conference (OAIC) ประจำปี 2567 6. โครงการพัฒนาศักยภาพและทักษะของบุคลากรภาครัฐในด้านความปลอดภัย และสภาวะที่ดีสู่สถานประกอบกิจการโดยพหุภาคีเครือข่าย 7. โครงการพัฒนาและให้คำแนะนำแก่สถานประกอบกิจการด้านสุขศาสตร์อุตสาหกรรม (ความร้อน แสงสว่าง เสียง และสารเคมี) 8. โครงการพัฒนาคุณภาพและสนับสนุนงานทางห้องปฏิบัติการ 9. โครงการพัฒนาหลักสูตรด้านความปลอดภัย อาชีวอนามัย และสภาพแวดล้อมในการทำงาน เพื่อถ่ายทอดองค์ความรู้ให้กับบุคลากรด้านความปลอดภัยฯ 10. โครงการส่งเสริมสถานประกอบกิจการให้มีมาตรฐานระบบการจัดการด้านความปลอดภัย อาชีวอนามัย และสภาพแวดล้อมในการทำงานของ สสปท. อย่างยั่งยืน 11. โครงการการพัฒนาทักษะและให้คำแนะนำด้านการตรวจวัดสภาพแวดล้อมในการทำงานเกี่ยวกับความร้อน แสงสว่าง และเสียง ประจำปีงบประมาณ พ.ศ. 2567 12. โครงการส่งเสริมและพัฒนาทักษะบุคลากรด้านความปลอดภัยฯ ประจำปีงบประมาณ พ.ศ. 2567 13. โครงการส่งเสริมความปลอดภัยและอาชีวอนามัยภูมิภาคตะวันออก (OSHCET) ประจำปีงบประมาณ พ.ศ. 2567 14. โครงการยกระดับการส่งเสริมความปลอดภัย อาชีวอนามัย และสภาพแวดล้อมในการทำงาน ของผู้ใช้แรงงานและสถานประกอบกิจการ ในภูมิภาคตะวันออก และพื้นที่เขตพัฒนาพิเศษภาคตะวันออก (Eastern Economic Corridor EEC)

แนวทางการพัฒนา	เป้าประสงค์	กลยุทธ์	งาน/โครงการ
2. เสริมสร้างขีดความสามารถของบุคลากรด้านความปลอดภัยฯ ตอบสนองภาคอุตสาหกรรมทุกระดับ	1. บุคลากรด้านความปลอดภัยฯ มีขีดสมรรถนะพร้อมรับการเปลี่ยนแปลงและตอบสนองอุตสาหกรรมเป้าหมายทุกระดับ	1. เสริมสร้างองค์ความรู้เชิงลึกแก่บุคลากรด้านความปลอดภัยฯ รวมทั้งสร้างและพัฒนาบุคลากรความปลอดภัยเฉพาะด้าน	15. โครงการพัฒนาบุคลากรด้านความปลอดภัย อาชีวอนามัย และสภาพแวดล้อมในการทำงาน ประจำปีงบประมาณ พ.ศ. 2567
3. สร้างวัฒนธรรมความปลอดภัยเชิงป้องกันในสังคมทุกระดับ	1. กลุ่มเป้าหมายทุกช่วงวัย ตระหนักรู้ถึงความสำคัญของการป้องกันอันตรายก่อนเกิดเหตุ นำไปสู่การมีพฤติกรรมความปลอดภัยในการดำรงชีวิตและการทำงาน	1. สร้างแรงจูงใจในการเข้าร่วมกิจกรรมส่งเสริมความปลอดภัย อาชีวอนามัย และสภาพแวดล้อมในการทำงาน 2. พัฒนารูปแบบสื่อในการเสริมสร้างภาพลักษณ์องค์กรและส่งเสริมความปลอดภัยฯ ที่เหมาะสม 3. สร้างวัฒนธรรมความปลอดภัยในการทำงานด้วยค่านิยมหลัก 3 ประการ (M-D-C) คือ > การมีสติรู้ตัว (Mindfulness) > วินัยถูกต้อง (Discipline) > เอื้ออาทรใส่ใจ (Caring)	16. โครงการความปลอดภัยและอาชีวอนามัยแห่งชาติ ครั้งที่ 36 17. โครงการสัมมนาวิชาการด้านความปลอดภัยและอาชีวอนามัยในส่วนภูมิภาค 18. โครงการณรงค์ลดสถิติการประสบอันตรายจากการทำงานให้เป็นศูนย์ (Zero Accident Campaign) 19. โครงการการสื่อสารองค์กรและประชาสัมพันธ์ ของ สสปท.
4. พัฒนาคูณภาพการบริหารจัดการภาครัฐและเสริมสร้างขีดความสามารถของการให้บริการ	1. สสปท. มีความโดดเด่นในการเป็นองค์กรแห่งการเรียนรู้อย่างยั่งยืนทันสมัย และขับเคลื่อนการดำเนินงานอย่างมีธรรมาภิบาล	1. เพิ่มศักยภาพและสมรรถนะที่จำเป็นในการขับเคลื่อนองค์กรของบุคลากรทุกระดับ 2. สร้างระบบ Employee Engagement ที่เหมาะสมตอบสนองความมั่นคงยั่งยืนของบุคลากรและองค์กร 3. ส่งเสริมการพัฒนากระบวนการสนับสนุนให้มีประสิทธิภาพในการทำงาน เช่น การพัฒนาระบบงานฐานข้อมูลสารสนเทศ และเทคโนโลยีดิจิทัล 4. พัฒนาประสิทธิภาพการให้บริการทางเทคโนโลยีดิจิทัลสำหรับประชาชนทุกภาคส่วน และเชื่อมโยงกับผู้มีส่วนได้ ส่วนเสียภายนอก	งานบริหารจัดการพัฒนาองค์กร - กิจกรรมค่าใช้จ่ายบุคลากร - กิจกรรมบริหารจัดการและพัฒนาองค์กร - กิจกรรมสนับสนุนคณะกรรมการบริหาร คณะอนุกรรมการและที่ปรึกษา ค่าใช้จ่ายอื่นๆ ในกิจกรรมการดำเนินงาน 20. โครงการ “แรกพบ แรกรัก รักเลย 21. โครงการให้บริการฝึกอบรมจากการสร้างวิทยากร ภายใน สสปท. 22. โครงการพัฒนาศักยภาพรายบุคคล (IDP) 23. โครงการพัฒนาและปรับปรุงระบบโปรแกรมบริหารทรัพยากร (ERP) ค่าใช้จ่ายอื่นๆ ในกิจกรรมการดำเนินงาน 24. โครงการงานขับเคลื่อนนโยบาย สสปท. 25. โครงการศึกษารอบแนวทางในการประเมินผลกระทบเชิงเศรษฐกิจและสังคมจากการดำเนินงานของ สสปท.
5. การสร้างความมั่นคงให้กับองค์กร	1. จัดหารายได้จากการบริการวิชาการภายใต้ศักยภาพของ สสปท. 2. บริหารงบประมาณที่มีอยู่อย่างจำกัด เป็นไปอย่างมีประสิทธิภาพและเพียงพอ โดยยึดหลักธรรมาภิบาล โปร่งใส ตรวจสอบได้	1. ลดการพึ่งพางบประมาณจากภาครัฐ	26. โครงการให้บริการวิชาการด้านความปลอดภัย อาชีวอนามัย และสภาพแวดล้อมในการทำงาน

2.3 ตัวชี้วัด ค่าเป้าหมายตามคำขอการจัดสรรงบประมาณ ประจำปีงบประมาณ พ.ศ. 2567

รายการ	ตัวชี้วัด	ค่าเป้าหมาย
เป้าหมายบริการหน่วยงาน		
องค์ความรู้ถูกนำไปใช้เพื่อการส่งเสริมป้องกัน และแก้ปัญหาด้านความปลอดภัย และอาชีวอนามัย	เชิงปริมาณ : สถานประกอบการกิจการได้นำองค์ความรู้ด้านความปลอดภัย และอาชีวอนามัยที่พัฒนาไปใช้	7,200 แห่ง
	เชิงคุณภาพ : กลุ่มเป้าหมายที่ได้รับการส่งเสริมให้นำองค์ความรู้ด้านความปลอดภัยและอาชีวอนามัยไปใช้มีความพึงพอใจ	ร้อยละ 70
เพื่อเป็นค่าใช้จ่ายบุคลากรภาครัฐ	เชิงปริมาณ : ร้อยละของการใช้จ่ายงบประมาณประจำปี	ร้อยละ 100
แผนงานบุคลากรภาครัฐ		
แผนงานพื้นฐานด้านการสร้างโอกาสและความเสมอภาคทางสังคม		
ผลผลิต		
สถานประกอบการได้รับการส่งเสริม และพัฒนาการจัดการความปลอดภัยและอาชีวอนามัย	เชิงคุณภาพ : ร้อยละของสถานประกอบการที่ได้เข้าร่วมกิจกรรมผ่านการพิจารณาตามหลักเกณฑ์	ร้อยละ 90
แผนงานยุทธศาสตร์สร้างหลักประกันทางสังคม		
โครงการ		
โครงการความปลอดภัย และอาชีวอนามัยของประเทศไทย (Safety Thailand)	เชิงปริมาณ : สถานประกอบการกลุ่มเป้าหมายที่ได้รับการส่งเสริมความปลอดภัย อาชีวอนามัย และสภาพแวดล้อมในการทำงาน	7,080 แห่ง
	เชิงคุณภาพ : ร้อยละของสถานประกอบการขนาดกลางและขนาดเล็ก ที่ได้รับการถ่ายทอดองค์ความรู้ สามารถลดอัตราการประสูติอันตรายจากการทำงาน	ร้อยละ 60
โครงการยกระดับการส่งเสริมความปลอดภัย อาชีวอนามัย และสภาพแวดล้อมในการทำงานของผู้ใช้แรงงานและสถานประกอบ	เชิงปริมาณ : จำนวนสถานประกอบการที่เข้าร่วมโครงการ	120 แห่ง
	เชิงปริมาณ : จำนวนบุคลากรที่เกี่ยวข้องที่เข้าร่วมโครงการ	720 คน

ส่วนที่ 3 งบประมาณรายจ่ายประจำปีงบประมาณ พ.ศ. 2567

3.1 รหัสโครงการ/หมวดรายจ่าย ประจำปีงบประมาณ พ.ศ. 2567

รหัสโครงการ	ชื่อโครงการ	เงินอุดหนุน (เงินงบประมาณ) (รหัส 01)	เงิน ทุนสะสม (รหัส 02)	เงินจาก หน่วยงานภายนอก (รหัส 03)	รวมทั้งสิ้น	หมวดค่าใช้จ่าย
รวมงบประมาณทั้งสิ้น		59,573,200	16,234,200	4,393,170	80,200,570	
แนวทางการพัฒนาที่ 1 : ดำเนินการวิจัยและพัฒนามาตรฐาน ระบบการจัดการ และยกระดับการให้บริการวิชาการ สร้างองค์ความรู้ และนวัตกรรมส่งเสริมและปรับปรุงด้านความปลอดภัยในการทำงานให้สอดคล้องกับสถานการณ์การเปลี่ยนแปลงที่เป็นปัจจุบัน		15,305,534	100,000	1,498,770	16,904,304	
1.1 สำนักวิจัยและพัฒนา – จำนวน 5 โครงการ		6,584,714	100,000	-	6,684,714	
67-1101	T-OSH PROJECT #01 : โครงการวิจัยความปลอดภัย อาชีวอนามัย และสภาพแวดล้อมในการทำงาน	1,410,260	-	-	1,410,260	เงินอุดหนุน : ค่าใช้จ่ายดำเนินงาน (ค่าตอบแทน ค่าใช้สอย ค่าวัสดุ)
67-1102	T-OSH PROJECT #02 : โครงการจัดทำมาตรฐาน และแนวปฏิบัติด้านความปลอดภัย อาชีวอนามัย และสภาพแวดล้อมในการทำงาน	985,020	-	-	985,020	เงินอุดหนุน : ค่าใช้จ่ายดำเนินงาน (ค่าตอบแทน ค่าใช้สอย ค่าวัสดุ)
67-1103	T-OSH PROJECT #03 : โครงการนำมาตรฐาน คู่มือ แนวปฏิบัติ และนวัตกรรมด้านความปลอดภัย อาชีวอนามัย และสภาพแวดล้อมในการทำงานไปใช้ประโยชน์ ประจำปีงบประมาณ 2567	327,114	-	-	327,114	เงินอุดหนุน : ค่าใช้จ่ายดำเนินงาน (ค่าตอบแทน ค่าใช้สอย ค่าวัสดุ)
67-1104	T-OSH PROJECT #04 : โครงการรณรงค์บุคลากร และพัฒนานวัตกรรมด้านความปลอดภัย อาชีวอนามัย และสภาพแวดล้อมในการทำงาน	696,500	100,000	-	796,500	เงินอุดหนุน : ค่าใช้จ่ายดำเนินงาน (ค่าตอบแทน ค่าใช้สอย ค่าวัสดุ)
67-2104						
67-1105	T-OSH PROJECT #05 : โครงการสัมมนาวิชาการด้านความปลอดภัย อาชีวอนามัย และสภาพแวดล้อมในการทำงานระดับนานาชาติ OSH Avenue International Conference (OAIC) ประจำปี 2567	3,165,820	-	-	3,165,820	เงินอุดหนุน : ค่าใช้จ่ายดำเนินงาน (ค่าตอบแทน ค่าใช้สอย ค่าวัสดุ)
1.2 สำนักบริการวิชาการ – จำนวน 5 โครงการ		6,171,800	-	454,740	6,626,540	
67-1106	T-OSH PROJECT #06 : โครงการพัฒนาศักยภาพและทักษะของบุคลากรภาครัฐในด้านความปลอดภัยและสุขภาวะที่ดีสู่สถานประกอบการโดยพหุภาคีเครือข่าย	2,057,800	-	-	2,057,800	เงินอุดหนุน : ค่าใช้จ่ายดำเนินงาน (ค่าตอบแทน ค่าใช้สอย ค่าวัสดุ)
67-1107	T-OSH PROJECT #07 : โครงการพัฒนาและให้คำแนะนำแก่สถานประกอบการด้านสุข	432,000	-	454,740	886,740	เงินอุดหนุน: ค่าใช้จ่ายดำเนินงาน (ค่าตอบแทน ค่าใช้สอย ค่าวัสดุ)
67-3107	ศาสตร์อุตสาหกรรม (ความร้อน แสงสว่าง เสียง และสารเคมี)					เงินจากหน่วยงานภายนอก : ค่าใช้จ่ายดำเนินงาน (ค่าตอบแทน ค่าใช้สอย ค่าวัสดุ)
67-1108	T-OSH PROJECT #08 : โครงการพัฒนาคุณภาพและสนับสนุนงานทางห้องปฏิบัติการ	1,200,000	-	-	1,200,000	เงินอุดหนุน : ค่าใช้จ่ายดำเนินงาน (ค่าตอบแทน ค่าใช้สอย ค่าวัสดุ)
67-1109	T-OSH PROJECT #09 : โครงการพัฒนาหลักสูตรด้านความปลอดภัย อาชีวอนามัย และสภาพแวดล้อมในการทำงาน เพื่อถ่ายทอดองค์ความรู้ให้กับบุคลากร ด้านความปลอดภัยฯ	415,000	-	-	415,000	เงินอุดหนุน : ค่าใช้จ่ายดำเนินงาน (ค่าตอบแทน ค่าใช้สอย ค่าวัสดุ)
67-1114	T-OSH PROJECT #10 : โครงการส่งเสริมสถานประกอบการให้มีมาตรฐานระบบการจัดการด้านความปลอดภัย อาชีวอนามัย และสภาพแวดล้อมในการทำงานของ สสพท. อย่างยั่งยืน	2,067,000	-	-	2,067,000	เงินอุดหนุน : ค่าใช้จ่ายดำเนินงาน (ค่าตอบแทน ค่าใช้สอย ค่าวัสดุ)

รหัสโครงการ	ชื่อโครงการ	เงินอุดหนุน (เงินงบประมาณ) (รหัส 01)	เงิน ทุนสะสม (รหัส 02)	เงินจาก หน่วยงานภายนอก (รหัส 03)	รวมทั้งสิ้น	หมวดค่าใช้จ่าย
รวมงบประมาณทั้งสิ้น		59,573,200	16,234,200	4,393,170	80,200,570	
1.3 ศูนย์ส่งเสริมความปลอดภัยและอาชีวอนามัย ภูมิภาคใต้ จำนวน 2 โครงการ		822,020	-	-	822,020	
67-1111	T-OSH PROJECT #11 : โครงการการพัฒนาทักษะและให้คำแนะนำด้านการตรวจวัดสภาพแวดล้อมในการทำงานเกี่ยวกับความร้อน แสงสว่าง และเสียง ประจำปีงบประมาณ พ.ศ. 2567	110,300	-	-	110,300	เงินอุดหนุน : ค่าใช้จ่ายดำเนินงาน (ค่าตอบแทน ค่าใช้สอย ค่าวัสดุ)
67-1110	T-OSH PROJECT #12 : โครงการส่งเสริมและพัฒนาทักษะบุคลากรด้านความปลอดภัยฯ ประจำปีงบประมาณ พ.ศ. 2567	711,720	-	-	711,720	เงินอุดหนุน : ค่าใช้จ่ายดำเนินงาน (ค่าตอบแทน ค่าใช้สอย ค่าวัสดุ)
1.4 ศูนย์ส่งเสริมความปลอดภัยและอาชีวอนามัย ภูมิภาคตะวันออก (OSHCET) จำนวน 2 โครงการ		1,727,000	-	1,044,030	2,771,030	
67-3113	T-OSH PROJECT #13 : โครงการส่งเสริมความปลอดภัยและอาชีวอนามัยภูมิภาคตะวันออก (OSHCET) ประจำปีงบประมาณ พ.ศ. 2567	-	-	1,044,030	1,044,030	เงินจากหน่วยงานภายนอก : ค่าใช้จ่ายดำเนินงาน (ค่าตอบแทน ค่าใช้สอย ค่าวัสดุ)
67-1112	T-OSH PROJECT #14 : โครงการยกระดับการส่งเสริมความปลอดภัย อาชีวอนามัย และสภาพแวดล้อมในการทำงาน ของผู้ใช้แรงงานและสถานประกอบการในภูมิภาคตะวันออกและพื้นที่เขตพัฒนาพิเศษภาคตะวันออก (Eastern Economic Corridor-EEC)	1,727,000	-	-	1,727,000	เงินอุดหนุน : ค่าใช้จ่ายดำเนินงาน (ค่าตอบแทน ค่าใช้สอย ค่าวัสดุ) ค่าใช้จ่ายลงทุน (รายการครุภัณฑ์)
แนวทางการพัฒนาที่ 2 เสริมสร้างขีดความสามารถของบุคลากรด้านความปลอดภัยฯ ตอบสนองภาคอุตสาหกรรมทุกระดับ		488,400	400,000	-	888,400	
2.1 สำนักฝึกอบรมและส่งเสริม จำนวน 1 โครงการ		488,400	400,000	-	888,400	
67-1201 67-2201	T-OSH PROJECT #15 : โครงการพัฒนาบุคลากรด้านความปลอดภัย อาชีวอนามัย และสภาพแวดล้อมในการทำงาน ประจำปีงบประมาณ พ.ศ. 2567	488,400	400,000	-	888,400	เงินอุดหนุน : ค่าใช้จ่ายดำเนินงาน (ค่าตอบแทน ค่าใช้สอย ค่าวัสดุ)
แนวทางการพัฒนาที่ 3 สร้างวัฒนธรรมความปลอดภัยเชิงป้องกันในสังคมทุกระดับ		10,822,086	5,500,000	2,894,400	19,216,486	
3.1 สำนักฝึกอบรมและส่งเสริม จำนวน 4 โครงการ		10,822,086	5,500,000	2,894,400	19,216,486	
67-1301 67-2301 67-3301	T-OSH PROJECT #16 : โครงการงานความปลอดภัยและอาชีวอนามัยแห่งชาติ ครั้งที่ 36	5,930,486	5,500,000	2,894,400	14,324,886	เงินอุดหนุน : ค่าใช้จ่ายดำเนินงาน (ค่าตอบแทน ค่าใช้สอย ค่าวัสดุ)
67-1302	T-OSH PROJECT #17 : โครงการสัมมนาวิชาการด้านความปลอดภัยและอาชีวอนามัยใน ส่วนภูมิภาค	2,609,600	-	-	2,609,600	เงินอุดหนุน : ค่าใช้จ่ายดำเนินงาน (ค่าตอบแทน ค่าใช้สอย ค่าวัสดุ)
67-1303	T-OSH PROJECT #18 : โครงการรณรงค์ลดสถิติการประสบอันตรายจากการทำงานให้ เป็นศูนย์ (Zero Accident Campaign)	1,482,000	-	-	1,482,000	เงินอุดหนุน : ค่าใช้จ่ายดำเนินงาน (ค่าตอบแทน ค่าใช้สอย ค่าวัสดุ)
67-1304	T-OSH PROJECT #19 : โครงการการสื่อสารองค์กรและประชาสัมพันธ์ ของ สสปท.	800,000	-	-	800,000	เงินอุดหนุน : ค่าใช้จ่ายดำเนินงาน (ค่าตอบแทน ค่าใช้สอย ค่าวัสดุ)
แนวทางการพัฒนาที่ 4 : พัฒนาคุณภาพการบริหารจัดการภาครัฐและเสริมสร้างขีดความสามารถของการให้บริการ		32,957,180	9,998,200	-	42,955,380	
4.1 สำนักบริหารกลาง จำนวน 4 งาน/โครงการ 2 กิจกรรม		31,957,180	9,699,200	-	41,656,380	
67-1401	งานบริหารจัดการพัฒนาองค์กร	29,927,950	9,699,200	-	39,627,150	เงินอุดหนุน + เงินทุนสะสม : ค่าใช้จ่ายบุคลากร (เงินเดือน เงินที่จ่ายควบกับเงินเดือน)
67-2401	- กิจกรรมค่าใช้จ่ายบุคลากร	22,111,400	1,479,600	-	23,591,000	เงินอุดหนุน + เงินทุนสะสม : ค่าใช้จ่ายดำเนินงาน (ค่าตอบแทน ค่าใช้สอย ค่าวัสดุ ค่าสาธารณูปโภค ค่าใช้จ่ายอื่นๆ ในการดำเนินงาน)
	- กิจกรรมบริหารจัดการและพัฒนาองค์กร	5,317,000	5,833,400	-	11,150,400	
	- กิจกรรมสนับสนุนคณะกรรมการ สสปท.และ คณะอนุกรรมการ	2,002,550	2,306,200	-	4,308,750	
	- กิจกรรมค่าใช้จ่ายลงทุน	497,000	80,000	-	577,000	

รหัสโครงการ	ชื่อโครงการ	เงินอุดหนุน (เงินงบประมาณ) (รหัส 01)	เงิน ทุนสะสม (รหัส 02)	เงินจาก หน่วยงานภายนอก (รหัส 03)	รวมทั้งสิ้น	หมวดค่าใช้จ่าย
รวมงบประมาณทั้งสิ้น		59,573,200	16,234,200	4,393,170	80,200,570	
	T-OSH PROJECT #20 : โครงการ “แรกพบ แรกรัก รักเลย	-	100,000	-	100,000	เงินอุดหนุน : ค่าใช้จ่ายลงทุน (รายการครุภัณฑ์)
	T-OSH PROJECT #21 : โครงการให้บริการฝึกอบรมจากการสร้างวิทยากร ภายใน สสพ.	-	200,000	-	200,000	
	T-OSH PROJECT #22 : โครงการพัฒนาศักยภาพรายบุคคล (IDP)	-	50,000	-	50,000	
67-1402	T-OSH PROJECT #23 : โครงการพัฒนาและปรับปรุงระบบโปรแกรมบริหารทรัพยากร (ERP)	2,000,000	-	-	2,000,000	เงินอุดหนุน : ค่าใช้จ่ายดำเนินงาน (ค่าตอบแทน ค่าใช้สอย ค่าวัสดุ)
67-1403	ค่าใช้จ่ายอื่นๆ ในกิจกรรมการดำเนินงาน	29,230	-	-	29,230	เงินอุดหนุน : ค่าใช้จ่ายดำเนินงาน (ค่าตอบแทน ค่าใช้สอย ค่าวัสดุ)
4.2 สำนักยุทธศาสตร์ จำนวน 2 โครงการ		1,000,000	299,000	-	1,299,000	
67-1404 67-2404	T-OSH PROJECT #24 : โครงการงานขับเคลื่อนนโยบาย สสพ.	1,000,000	130,000	-	1,130,000	เงินอุดหนุน : ค่าใช้จ่ายดำเนินงาน (ค่าตอบแทน ค่าใช้สอย ค่าวัสดุ)
67-2425	T-OSH PROJECT #25 : โครงการศึกษารอบแนวทางในการประเมินผลกระทบเชิงเศรษฐกิจและสังคมจากการดำเนินงานของ สสพ.	-	169,000	-	169,000	เงินทุนสะสม: ค่าใช้จ่ายดำเนินงาน (ค่าตอบแทน ค่าใช้สอย ค่าวัสดุ)
แนวทางการพัฒนาที่ 5 : การสร้างความมั่นคงให้กับองค์กร		-	236,000	-	236,000	
67-2501	T-OSH PROJECT #26 : โครงการให้บริการวิชาการด้านความปลอดภัย อาชีวอนามัย และสภาพแวดล้อมในการทำงาน	-	236,000	-	236,000	เงินทุนสะสม: ค่าใช้จ่ายดำเนินงาน (ค่าตอบแทน ค่าใช้สอย ค่าวัสดุ)

หมายเหตุ : ความหมายของรหัสโครงการ (Project Code) ประกอบด้วย เลขหกหลัก ดังนี้ XX-YZAA

XX หมายถึง ปีงบประมาณ

Y หมายถึง แหล่งเงิน (ใช้เฉพาะเลขหลัง)

Z หมายถึง แนวทางการพัฒนา

AA หมายถึง ลำดับที่ของโครงการในแต่ละแนวทางการพัฒนา

3.2 รายละเอียดแผนปฏิบัติงาน ประจำปีงบประมาณ พ.ศ. 2567
 สถาบันส่งเสริมความปลอดภัย อาชีวอนามัย และสภาพแวดล้อมในการทำงาน (องค์การมหาชน)

รายการ	การจัดสรรงบประมาณ (เพิ่มเติม) (บาท)			รวมทั้งสิ้น	ผู้รับผิดชอบ	หมายเหตุ
	งบประมาณ	เงินทุนสะสม	เงินจาก หน่วยงานภายนอก			
	รหัส 1	รหัส 2	รหัส 3			
รวมงบประมาณทั้งสิ้น	59,573,200	16,234,200	4,393,170	80,200,570		
แผนงานบุคลากรภาครัฐ	22,111,400	1,479,600	-	23,591,000		
1. ค่าใช้จ่ายบุคลากร	22,111,400	1,479,600	-	23,591,000		
1.1 เงินเดือน และค่าจ้างประจำ (อัตราเดิม 42 อัตรา)	19,960,400	879,600	-	20,840,000	สำนักบริหารกลาง	
1) อัตราเดิม (41 อัตรา)	19,120,400	879,600		20,000,000		
2) ค่าตอบแทน ผอ. สสปท.	840,000			840,000		
1.2 เงินอื่นๆ ที่จ่ายควบกับเงินเดือน	2,151,000	600,000	-	2,751,000	สำนักบริหารกลาง	
1) ค่าตอบแทนผู้บริหาร (ผู้อำนวยการ ไม่เกิน 25% ของเงินเดือน)	210,000			210,000		
2)สวัสดิการอื่นของเจ้าหน้าที่ สสปท. (ค่าตรวจสุขภาพ สมทบกองทุน) ค่ารักษาพยาบาล ค่าประกันสุขภาพ ค่าทำฟัน ค่าเล่าเรียนบุตร และ ค่าคลอดบุตร	1,941,000			1,941,000		
3) เงินสงเคราะห์ค่าออกจากงาน		600,000		600,000		
แผนงานพื้นฐานด้านการสร้างโอกาสและความเสมอภาคทางสังคม	7,319,550	8,219,600	-	15,539,150		
1. ค่าใช้จ่ายดำเนินงาน (ค่าตอบแทน ค่าใช้สอยและค่าวัสดุ)	7,319,550	8,219,600	-	15,459,150		
1.1 ค่าตอบแทน	2,002,550	2,306,200	-	4,308,750		
1.1.1 ค่าเบี้ยประชุมกรรมการ	1,472,550	1,976,200	-	3,448,750	สำนักบริหารกลาง	
1) คณะกรรมการบริหารสถาบัน	688,800	691,200		1,380,000	สำนักบริหารกลาง	
2) ค่าเบี้ยประชุมคณะกรรมการ	783,750	1,285,000		2,068,750	สำนักบริหารกลาง	
1.1.2 ค่าตอบแทนที่ปรึกษา	230,000	230,000	-	460,000	สำนักบริหารกลาง	
1.1.3 ค่าตอบแทนผู้สอบบัญชี ปีงบประมาณ พ.ศ. 2568	200,000	-	-	200,000	สำนักบริหารกลาง	
1.1.4 ค่าตอบแทนการปฏิบัติงานล่วงเวลาและการปฏิบัติงานในวันหยุด	100,000	100,000	-	200,000	สำนักบริหารกลาง	
1.2 ค่าใช้สอย	3,254,600	5,517,700	-	8,772,300	สำนักบริหารกลาง	
1.2.1 ค่าพัฒนาศักยภาพบุคลากรส่วนกลางและหน่วยตรวจสอบ (HR)	-	580,000	-	580,000	สำนักบริหารกลาง	
- กิจกรรมกระชับความสัมพันธ์ระหว่างทีม		80,000		80,000		
- โครงการ : "แรกรพบ แกรกรัก รักเลย"		100,000		100,000		
- โครงการให้บริการฝึกอบรมจากการสร้างวิทยากรภายใน สสปท.		200,000		200,000		
- โครงการพัฒนาศักยภาพรายบุคคล (IDP)		50,000		50,000		
- ค่าฝึกอบรมและพัฒนาศักยภาพเจ้าหน้าที่ สสปท.		150,000		150,000		
1.2.2 ค่าใช้จ่ายในการประชุม	111,500	206,000	-	317,500	สำนักบริหารกลาง	
1.2.3 ค่าใช้จ่ายในการเดินทางไปปฏิบัติงาน	78,300	265,000	-	343,300	สำนักบริหารกลาง	
1.2.4 ค่าใช้จ่ายเพื่อจัดทำประกันภัย และ พ.ร.บ.สำหรับรถสถาบันฯ	-	60,000	-	60,000	สำนักบริหารกลาง	
1.2.5 ค่าใช้จ่ายอื่นๆ	181,150	312,000	-	493,150	สำนักบริหารกลาง	
- กิจกรรมเพื่องานบริการวิชาการ (นอกแผน)		42,000		42,000		
- โครงการ : Less-paper Meeting		170,000		170,000		
- ค่าใช้สอยอื่น ๆ ในกิจกรรมการดำเนินงาน	181,150	100,000		281,150		
1.2.6 ค่าใช้จ่ายในการจัดงานสัมมนาฝึกอบรมนอกสถานที่ ประจำปี พ.ศ. 2567 (กิจกรรม Outing)	-	320,000	-	320,000	สำนักบริหารกลาง	
1.2.7 ค่าซ่อมแซมครุภัณฑ์	214,250	90,000	-	304,250	สำนักบริหารกลาง	
1) ส่วนกลาง	194,250	70,000		264,250		
2) ศูนย์ส่งเสริมความปลอดภัยฯ ส่วนภูมิภาค	20,000	20,000		40,000		
1.2.8 ค่าจ้างเหมาบริการ	2,343,400	2,787,700	-	5,131,100		
1) ส่วนกลาง	1,362,200	1,305,000		2,667,200	สำนักบริหารกลาง	
2) ผู้เชี่ยวชาญควบคุมดูแลโครงการพัฒนาห้องปฏิบัติการ	-	-	-	-	สำนักบริหารกลาง	
3) ผู้เชี่ยวชาญด้านกฎหมาย (จำนวน 1 คน) 45,000 x 11 เดือน	-	495,000	-	495,000	สำนักบริหารกลาง	
4) ผู้เชี่ยวชาญด้านวิชาการ (จำนวน 1 คน) 50,000 x 12 เดือน	-	600,000	-	600,000	สำนักบริหารกลาง	
5) ศูนย์ส่งเสริมความปลอดภัยฯ จ. สงขลา	504,000	38,300	-	542,300	ศูนย์ภาคใต้ จ.สงขลา	
6) เจ้าหน้าที่รักษาความปลอดภัย ประจำ ศูนย์ส่งเสริมความปลอดภัยฯ จ. สงขลา	477,200	48,400	-	525,600	ศูนย์ภาคใต้ จ.สงขลา	
7) เจ้าหน้าที่ประสานงานโครงการ (ศูนย์ภาคตะวันออกเฉียงเหนือ) (จำนวน 1 คน)	-	126,000	-	126,000	ศูนย์ภาคตะวันออกเฉียงเหนือ จ.ชลบุรี	
8) แม่บ้าน (ศูนย์ภาคตะวันออกเฉียงเหนือ) จำนวน 1 คน	-	87,500	-	87,500	ศูนย์ภาคตะวันออกเฉียงเหนือ จ.ชลบุรี	
9) คนขับรถ (ศูนย์ภาคตะวันออกเฉียงเหนือ) จำนวน 1 คน	-	87,500	-	87,500	ศูนย์ภาคตะวันออกเฉียงเหนือ จ.ชลบุรี	
1.2.9 ค่าเช่า	326,000	897,000	-	1,223,000		
1) ค่าเช่าเครื่องถ่ายเอกสาร ส่วนกลาง 2 เครื่อง	170,000	-		170,000	สำนักบริหารกลาง	
2) ค่าเช่าเครื่องถ่ายเอกสาร ศูนย์ใต้ 1 เครื่อง/ศูนย์ตะวันออกเฉียงเหนือ 1 เครื่อง	56,000	-		56,000	ศูนย์ภาคใต้	
3) ค่าเช่าระบบ Cloud Server แบบที่ 2	-	60,000		60,000	สำนักบริหารกลาง	
4) ค่าเช่าระบบ Zoom (12 เดือน)	-	103,000		103,000	สำนักบริหารกลาง	
5) ค่าเช่าอาคาร ศูนย์ส่งเสริมความปลอดภัยฯ จ. สงขลา	100,000	440,000		540,000	ศูนย์ภาคใต้	
6) ค่าเช่าอาคาร ศูนย์ส่งเสริมความปลอดภัยฯ จ. ชลบุรี	-	294,000		294,000	ศูนย์ภาคตะวันออกเฉียงเหนือ	

รายการ	การจัดสรรงบประมาณ (เพิ่มเติม) (บาท)			รวมทั้งสิ้น	ผู้รับผิดชอบ	หมายเหตุ
	งบประมาณ	เงินทุนสะสม	เงินจาก หน่วยงานภายนอก			
	รหัส 1	รหัส 2	รหัส 3			
รวมงบประมาณทั้งสิ้น	59,573,200	16,234,200	4,393,170	80,200,570		
1.3 ค่าวัสดุ	718,400	151,700	-	870,100		
- ส่วนกลาง	642,400	59,700	-	702,100	สำนักบริหารกลาง	
1) ค่าวัสดุสำนักงาน	250,000	59,700	-	309,700		
2) ค่าน้ำมันเชื้อเพลิง	200,000	-	-	200,000		
3) ค่าวัสดุงานบ้านงานครัว	52,400	-	-	52,400		
4) ค่าวัสดุคอมพิวเตอร์	100,000	-	-	100,000		
5) ค่าวัสดุไฟฟ้าและวิทยุ	20,000	-	-	20,000		
6) ค่าวัสดุก่อสร้าง	20,000	-	-	20,000		
- ศูนย์ภาคใต้ จ.สงขลา	70,000	-	-	70,000	ศูนย์ภาคใต้ จ.สงขลา	
1) ค่าวัสดุสำนักงาน	20,000	-	-	20,000		
2) ค่าน้ำมันเชื้อเพลิง	30,000	-	-	30,000		
3) ค่าวัสดุงานบ้านงานครัว	20,000	-	-	20,000		
- ศูนย์ภาคตะวันออก จ.ชลบุรี	6,000	92,000	-	98,000	ศูนย์ภาคตะวันออก จ.ชลบุรี	
1) ค่าวัสดุสำนักงาน	6,000	26,000	-	32,000		
2) ค่าน้ำมันเชื้อเพลิง	-	30,000	-	30,000		
3) ค่าวัสดุงานบ้านงานครัว	-	10,000	-	10,000		
4) ค่าวัสดุคอมพิวเตอร์	-	20,000	-	20,000		
5) ค่าวัสดุไฟฟ้าและวิทยุ	-	3,000	-	3,000		
6) ค่าวัสดุวิทยาศาสตร์และการแพทย์	-	3,000	-	3,000		
1.4 ค่าสาธารณูปโภค	1,154,000	164,000	-	1,318,000		
- ส่วนกลาง	1,060,000	-	-	1,060,000	สำนักบริหารกลาง	
1) ค่าน้ำ	30,000	-	-	30,000		
2) ค่าไฟฟ้า	500,000	-	-	500,000		
3) ค่าโทรศัพท์ (พื้นฐาน / เคลื่อนที่)	100,000	-	-	100,000		
4) ค่าไปรษณีย์	150,000	-	-	150,000		
5) ค่าบริการสื่อสารและค่าโทรคมนาคม เช่น Internet	280,000	-	-	280,000		
- ศูนย์ภาคใต้ จ.สงขลา	94,000	-	-	94,000	-	
1) ค่าน้ำ	4,000	-	-	4,000		
2) ค่าไฟฟ้า	50,000	-	-	50,000		
3) ค่าโทรศัพท์ (พื้นฐาน / เคลื่อนที่)	10,000	-	-	10,000		
4) ค่าไปรษณีย์	10,000	-	-	10,000		
5) ค่าบริการสื่อสารและค่าโทรคมนาคม เช่น Internet	20,000	-	-	20,000		
- ศูนย์ภาคตะวันออก จ.ชลบุรี	-	164,000	-	164,000	ศูนย์ภาคตะวันออก จ.ชลบุรี	
1) ค่าน้ำ	-	4,000	-	4,000		
2) ค่าไฟฟ้า	-	120,000	-	120,000		
3) ค่าโทรศัพท์ (พื้นฐาน / เคลื่อนที่)	-	10,000	-	10,000		
4) ค่าไปรษณีย์	-	10,000	-	10,000		
5) ค่าบริการสื่อสารและค่าโทรคมนาคม เช่น Internet	-	20,000	-	20,000		
1.5 (ซ่อมแซม/บำรุง) ยานพาหนะ 4 รายการ	190,000	-	-	190,000		
- (รถกระบะ) รถยนต์นั่งส่วนบุคคลเกิน 7 คน ยี่ห้อเซฟโรเลต หมายเลขทะเบียน กข 9728 กรุงเทพมหานคร เติมน้ำมันดีเซล ปี 7	50,000	-	-	50,000	สำนักบริหารกลาง	
- (รถตู้) รถยนต์นั่งส่วนบุคคลเกิน 7 คน ยี่ห้อนิสสัน หมายเลขทะเบียน ฮข 2671 กรุงเทพมหานคร เติมน้ำมันดีเซล ปี 7	60,000	-	-	60,000	สำนักบริหารกลาง	
- (รถเก๋ง) รถยนต์นั่งส่วนบุคคลไม่เกิน 7 คน ยี่ห้อโตโยต้า ปริมาณกระบอกลูบ 4 ลูบ 1598 ซีซี 122 แรงม้า หมายเลขทะเบียน 2 กข 7968 กรุงเทพมหานคร เติมน้ำมันแก๊สโซฮอล์ 95	50,000	-	-	50,000	สำนักบริหารกลาง	
- (รถตู้-สงขลา) รถยนต์นั่งส่วนบุคคลเกิน 7 คน ยี่ห้อโตโยต้า ปริมาณกระบอกลูบ 4 ลูบ 2982 ซีซี 136 แรงม้า หมายเลขทะเบียน ฮจ 1968 กรุงเทพมหานคร เติมน้ำมันดีเซล ปี 7	30,000	-	-	30,000	ศูนย์ภาคใต้ จ.สงขลา	
2. ค่าใช้จ่ายลงทุน	-	80,000	-	80,000	สำนักบริหารกลาง	
2.1 โครงการพัฒนาระบบส่วนงานสำนักบริการวิชาการ และปรับปรุงระบบฐานข้อมูลกลางของสถาบันส่งเสริมความปลอดภัย อาชีวอนามัย และสภาพแวดล้อมในการทำงาน (องค์การมหาชน)	-	80,000	-	-		
- ครุภัณฑ์คอมพิวเตอร์ 1 รายการ ระบบบทเรียนอิเล็กทรอนิกส์ (e-Learning) เพื่อส่งเสริม ความรู้ด้านความปลอดภัย อาชีวอนามัยและสภาพแวดล้อมในการทำงาน	-	80,000	-	-		

รายการ	การจัดสรรงบประมาณ (เพิ่มเติม) (บาท)			รวมทั้งสิ้น	ผู้รับผิดชอบ	หมายเหตุ
	งบประมาณ	เงินทุนสะสม	เงินจากหน่วยงานภายนอก			
	รหัส 1	รหัส 2	รหัส 3			
รวมงบประมาณทั้งสิ้น	59,573,200	16,234,200	4,393,170	80,200,570		
แผนงานยุทธศาสตร์สร้างหลักประกันทางสังคม	30,142,250	6,535,000	4,393,170	41,070,420		
1. ค่าใช้จ่ายดำเนินงาน (ค่าตอบแทน ค่าใช้สอยและค่าวัสดุ)	30,142,250	6,535,000	4,393,170	41,070,420		
- 1.1 ค่าใช้สอย	29,645,250	6,535,000	4,393,170	40,573,420		
1.1.1 ค่าใช้จ่ายจัดกิจกรรม	29,645,250	6,535,000	4,393,170	40,573,420		
▪ สำนักวิจัยและพัฒนา	6,584,714	100,000	-	6,684,714		
1) โครงการวิจัยความปลอดภัย อาชีวอนามัย และสภาพแวดล้อมในการทำงาน	1,410,260			1,410,260	สำนักวิจัยและพัฒนา	
2) โครงการจัดทำมาตรฐาน คู่มือ และแนวปฏิบัติด้านความปลอดภัย อาชีวอนามัย และสภาพแวดล้อมในการทำงาน	985,020			985,020	สำนักวิจัยและพัฒนา	
3) โครงการนำมาตรฐาน คู่มือ แนวปฏิบัติ และนวัตกรรมด้านความปลอดภัย อาชีวอนามัย และสภาพแวดล้อมในการทำงาน	327,114			327,114	สำนักวิจัยและพัฒนา	
4) โครงการรณรงค์บุคลากร และพัฒนานวัตกรรมด้านความปลอดภัย อาชีวอนามัย และสภาพแวดล้อมในการทำงาน	696,500	100,000		796,500	สำนักวิจัยและพัฒนา	
5) โครงการสัมมนาวิชาการด้านความปลอดภัยและอาชีวอนามัยระดับนานาชาติ OIAC ประจำปี 2567	3,165,820			3,165,820	สำนักวิจัยและพัฒนา	
▪ สำนักบริการวิชาการ	6,171,800	236,000	454,740	6,862,540		
1) โครงการส่งเสริมสถานประกอบการให้มีความรู้มาตรฐานระบบการจัดการด้านความปลอดภัย อาชีวอนามัย และสภาพแวดล้อมในการทำงานของ สสปท. อย่างยั่งยืน	2,067,000			2,067,000	สำนักบริการวิชาการ	
2) โครงการพัฒนาศักยภาพและทักษะของบุคลากรภาครัฐในด้านความปลอดภัยและสุขภาวะที่ดีสู่สถานประกอบการโดยพหุภาคีเครือข่าย	2,057,800			2,057,800	สำนักบริการวิชาการ	
3) โครงการพัฒนาและให้คำแนะนำแก่สถานประกอบการด้านสุขศาสตร์อุตสาหกรรม (ความร้อน แสงสว่าง เสียง และสารเคมี)	432,000		454,740	886,740	สำนักบริการวิชาการ	
4) โครงการพัฒนาคุณภาพและสนับสนุนงานทางห้องปฏิบัติการ	1,200,000			1,200,000	สำนักบริการวิชาการ	
5) โครงการพัฒนาหลักสูตรด้านความปลอดภัย อาชีวอนามัย และสภาพแวดล้อมในการทำงาน เพื่อถ่ายทอดองค์ความรู้ให้กับบุคลากรด้านความปลอดภัยฯ	415,000			415,000	สำนักบริการวิชาการ	
6) โครงการให้บริการวิชาการด้านความปลอดภัย อาชีวอนามัย และสภาพแวดล้อมในการทำงาน		236,000		236,000		
▪ สำนักฝึกอบรมและส่งเสริม	11,310,486	5,900,000	2,894,400	20,104,886		
1) โครงการงานความปลอดภัยและอาชีวอนามัยแห่งชาติ ครั้งที่ 36	5,930,486	5,500,000	2,894,400	14,324,886	สำนักฝึกอบรมและส่งเสริม	
2) โครงการงานสัมมนาวิชาการด้านความปลอดภัยและอาชีวอนามัยในส่วนภูมิภาค	2,609,600			2,609,600	สำนักฝึกอบรมและส่งเสริม	
3) โครงการรณรงค์ลดสถิติการประสบอันตรายจากการทำงานให้เป็นศูนย์ (Zero Accident Campaign)	1,482,000			1,482,000	สำนักฝึกอบรมและส่งเสริม	
4) โครงการการสื่อสารองค์กร และประชาสัมพันธ์ ของ สสปท.	800,000			800,000	สำนักฝึกอบรมและส่งเสริม	
5) โครงการพัฒนาบุคลากรด้านความปลอดภัย อาชีวอนามัย และสภาพแวดล้อมในการทำงาน ประจำปีงบประมาณ พ.ศ. 2567	488,400	400,000		888,400	สำนักฝึกอบรมและส่งเสริม	
▪ ศูนย์ส่งเสริมความปลอดภัย และอาชีวอนามัยภูมิภาค จ.สงขลา	822,020	-	-	822,020		
1) โครงการการพัฒนาทักษะและให้คำแนะนำด้านการตรวจวัดสภาพแวดล้อมในการทำงานเกี่ยวกับความร้อน แสงสว่าง และเสียง ประจำปีงบประมาณ พ.ศ. 2567	110,300			110,300	ศูนย์ภาคใต้ จ.สงขลา	
2) โครงการส่งเสริมและพัฒนาทักษะบุคลากรด้านความปลอดภัยฯ ประจำปีงบประมาณ พ.ศ. 2567	711,720			711,720	ศูนย์ภาคใต้ จ.สงขลา	
▪ ศูนย์ส่งเสริมความปลอดภัย และอาชีวอนามัย ภาคตะวันออก (OSHCET)	1,727,000	-	1,044,030	2,771,030		
1) โครงการยกระดับการส่งเสริมความปลอดภัย อาชีวอนามัย และสภาพแวดล้อมในการทำงาน ของผู้ใช้แรงงานและสถานประกอบการ ในภูมิภาคตะวันออก และพื้นที่เขตพัฒนาพิเศษภาคตะวันออก (Eastern Economic Corridor EEC)	1,727,000	-	-	1,727,000	ศูนย์ภาคตะวันออก จ.ชลบุรี	
2) โครงการส่งเสริมความปลอดภัยและอาชีวอนามัยภูมิภาคตะวันออก	-	-	1,044,030	1,044,030		

รายการ	การจัดสรรงบประมาณ (เพิ่มเติม) (บาท)			รวมทั้งสิ้น	ผู้รับผิดชอบ	หมายเหตุ
	งบประมาณ	เงินทุนสะสม	เงินจากหน่วยงานภายนอก			
	รหัส 1	รหัส 2	รหัส 3			
รวมงบประมาณทั้งสิ้น	59,573,200	16,234,200	4,393,170	80,200,570		
■ สำนักยุทธศาสตร์	1,000,000	299,000	-	1,299,000		
1) โครงการงานขับเคลื่อนนโยบาย สสปท.	1,000,000	130,000	-	1,130,000	สำนักยุทธศาสตร์	
- การจัดทำงบประมาณ ประจำปี 2568	-	30,000		30,000		
- จัดทำรายงานประจำปี 2566	50,000			50,000		
- ทบทวนแผนปฏิบัติการ 5 ปี สสปท.	150,000	100,000		250,000		
- สำรวจความพึงพอใจ สสปท.	600,000			600,000		
- การขับเคลื่อนยุทธศาสตร์ ภายใต้ตัวชี้วัด (RC)	100,000			100,000		
- การลงพื้นที่ตรวจเยี่ยมศูนย์ส่งเสริมความปลอดภัยฯ ส่วนภูมิภาค	100,000					
-2) โครงการศึกษารอบแนวทางในการประเมินผลกระทบเชิงเศรษฐกิจและสังคมจากการดำเนินงานของ สสปท.	-	169,000		169,000		
■ สำนักบริหารกลาง	2,000,000	-	-	2,000,000		
1) โครงการพัฒนาและปรับปรุงระบบโปรแกรมบริหารทรัพยากร (ERP)	2,000,000	-	-	2,000,000	สำนักบริหารกลาง	
1.1.2 ค่าใช้จ่ายอื่นๆ ในกิจกรรมการดำเนินงาน	29,230	-	-	29,230	สำนักบริหารกลาง	
2. ค่าใช้จ่ายลงทุน	497,000	-	-	497,000		
- 2.1 รายการครุภัณฑ์	497,000	-	-	497,000		
2.1.1 งานบริหารจัดการพัฒนาองค์กร	497,000	-	-	497,000		
- ที่ดินสิ่งก่อสร้าง (ค่าซ่อมแซม สสปท.)	420,000	-	-	420,000		
- เครื่องกระตุ้นหัวใจไฟฟ้าอัตโนมัติ (AED) แขนงฉิมพลี เขตตลิ่งชัน กรุงเทพมหานคร 1 ชุด	77,000	-	-	77,000		

หมายเหตุ

ตามข้อบังคับคณะกรรมการบริหารสถาบันฯ ว่าด้วยการเงิน การบัญชี และงบประมาณ พ.ศ.2562 ข้อ 74 กรณีที่มีความจำเป็นต้องเปลี่ยนแปลงรายการหรือรายการจ่ายตามแผนการใช้จ่ายเงินประจำปีที่คณะกรรมการได้อนุมัติไว้แล้ว ให้ดำเนินการ ดังนี้

(1) กรณีรายการจ่ายประจำตามอำนาจหน้าที่สถาบัน ในลักษณะค่าตอบแทน ค่าใช้สอย ค่าวัสดุ และค่าสาธารณูปโภค ให้ผู้อำนวยการเป็นผู้อนุมัติ แล้วรายงานให้คณะกรรมการทราบเป็นรายไตรมาส

(2) การเปลี่ยนแปลงรายการที่นอกเหนือจากที่กำหนดใน (1) ให้ผู้อำนวยการเสนอขออนุมัติต่อคณะกรรมการ

ทั้งนี้ คณะกรรมการอาจกำหนดหลักเกณฑ์ วิธีการ เพิ่มขึ้นหรือแตกต่างไปจากที่กำหนดในวรรคหนึ่งก็ได้ เป็นกรณีไป

แนวทางการพัฒนาตามแผนปฏิบัติการ

สสพท. 5 ปี (พ.ศ. 2566 - 2570)

(ประจำปีงบประมาณ พ.ศ. 2567)

< แนวทางการพัฒนาที่ 1 >

ดำเนินการวิจัยและพัฒนามาตรฐาน ระบบการจัดการ และยกระดับการให้บริการวิชาการ
สร้างองค์ความรู้ และนวัตกรรมส่งเสริมและปรับปรุงด้านความปลอดภัยในการทำงาน
ให้สอดคล้องกับสถานการณ์การเปลี่ยนแปลงที่เป็นปัจจุบัน

โครงการภายใต้แนวทางการพัฒนาที่ 1

(T-OSH PROJECT #01 - #14)

รหัสโครงการ (Project Code)	ชื่อโครงการ (Project Name)	งบประมาณ (Budget)
----- ผู้รับผิดชอบ : สำนักวิจัยและพัฒนา จำนวน 5 โครงการ -----		
67-1101	T-OSH PROJECT #01 : โครงการวิจัยความปลอดภัย อาชีวอนามัย และสภาพแวดล้อมในการทำงาน	1,410,260
67-1102	T-OSH PROJECT #02 : โครงการจัดทำมาตรฐาน และแนวปฏิบัติด้านความปลอดภัย อาชีวอนามัย และสภาพแวดล้อมในการทำงาน	985,020
67-1103	T-OSH PROJECT #03 : โครงการนำมาตรฐาน คู่มือ แนวปฏิบัติ และนวัตกรรมด้านความปลอดภัย อาชีวอนามัย และสภาพแวดล้อมในการทำงานไปใช้ประโยชน์ ประจำปีงบประมาณ 2567	327,114
67-1104 67-2104	T-OSH PROJECT #04 : โครงการประเมินบุคลากร และพัฒนานวัตกรรมด้านความปลอดภัย อาชีวอนามัย และสภาพแวดล้อมในการทำงาน	796,500
67-1105	T-OSH PROJECT #05 : โครงการสัมมนาวิชาการด้านความปลอดภัย อาชีวอนามัย และสภาพแวดล้อมในการทำงานระดับนานาชาติ OSH Avenue International Conference (OAIC) ประจำปี 2567	3,165,820
----- ผู้รับผิดชอบ : สำนักบริการวิชาการ จำนวน 5 โครงการ -----		
67-1106	T-OSH PROJECT #06 : โครงการพัฒนาศักยภาพและทักษะของบุคลากรภาครัฐในด้านความปลอดภัยและสุขภาพที่ดียุทธศาสตร์ประกอบกิจการโดยพหุภาคีเครือข่าย	2,057,800
67-1107 67-3107	T-OSH PROJECT #07 : โครงการพัฒนาและให้คำแนะนำแก่สถานประกอบการกิจการด้านอุตสาหกรรม (ความร้อน แสงสว่าง เสียง และสารเคมี)	886,740
67-1108	T-OSH PROJECT #08 : โครงการพัฒนาคุณภาพและสนับสนุนงานทางห้องปฏิบัติการ	1,200,000
67-1109	T-OSH PROJECT #09 : โครงการพัฒนาหลักสูตรด้านความปลอดภัย อาชีวอนามัย และสภาพแวดล้อมในการทำงาน เพื่อถ่ายทอดองค์ความรู้ให้กับบุคลากร ด้านความปลอดภัยฯ	415,000

รหัสโครงการ (Project Code)	ชื่อโครงการ (Project Name)	งบประมาณ (Budget)
67-1114	T-OSH PROJECT #14 : โครงการส่งเสริมสถานประกอบการให้มีความมาตรฐานระบบการจัดการด้านความปลอดภัย อาชีวอนามัย และสภาพแวดล้อมในการทำงานของ สสปท. อย่างยั่งยืน	2,067,000
----- ผู้รับผิดชอบ : ศูนย์ส่งเสริมความปลอดภัยและอาชีวอนามัยภูมิภาค จังหวัดสงขลา จำนวน 2 โครงการ -----		
67-1110	T-OSH PROJECT #10 : โครงการส่งเสริมและพัฒนาทักษะบุคลากรด้านความปลอดภัยฯ ประจำปีงบประมาณ พ.ศ. 2567	711,720
67-1111	T-OSH PROJECT #11 : โครงการการพัฒนาทักษะและให้คำแนะนำด้านการตรวจวัดสภาพแวดล้อมในการทำงานเกี่ยวกับความร้อน แสงสว่าง และเสียง ประจำปีงบประมาณ พ.ศ. 2567	110,300
----- ผู้รับผิดชอบ : ศูนย์ส่งเสริมความปลอดภัยและอาชีวอนามัย ภูมิภาคตะวันออก (OSHCET) จำนวน 2 โครงการ -----		
67-1112	T-OSH PROJECT #12 : โครงการยกระดับการส่งเสริมความปลอดภัย อาชีวอนามัย และสภาพแวดล้อมในการทำงาน ของผู้ใช้แรงงานและสถานประกอบการ ในภูมิภาคตะวันออก และพื้นที่เขตพัฒนาพิเศษภาคตะวันออก (Eastern Economic Corridor EEC)	1,727,000
67-3113	T-OSH PROJECT #13 : โครงการส่งเสริมความปลอดภัยและอาชีวอนามัยภูมิภาคตะวันออก (OSHCET) ประจำปีงบประมาณ พ.ศ. 2567	1,044,030

หมายเหตุ : ความหมายของรหัสโครงการ (Project Code) ประกอบด้วย เลขหกหลัก ดังนี้ XX-YZAA

XX หมายถึง ปีงบประมาณ

Y หมายถึง แหล่งเงิน (ใช้เฉพาะเลขหลัง)

Z หมายถึง แนวทางการพัฒนา

AA หมายถึง ลำดับที่ของโครงการในแต่ละแนวทางการพัฒนา

สำนักวิจัยและพัฒนา

จำนวน 5 โครงการ

(T-OSH PROJECT #01 – #05)

T-OSH PROJECT #01 : โครงการวิจัยความปลอดภัยและอาชีวอนามัย และสภาพแวดล้อมในการทำงาน

กิจกรรม	แผนงาน แผนเงิน	แผนการดำเนินงาน																		ร้อยละของงาน	ตัวชี้วัด/เกณฑ์การประเมินผล															
		ไตรมาส 1 ปีงบประมาณ. 2567			ไตรมาส 2 ปีงบประมาณ. 2567			ไตรมาส 3 ปีงบประมาณ. 2567			ไตรมาส 4 ปีงบประมาณ. 2567			ไตรมาส 1 ปีงบประมาณ. 2568			ไตรมาส 2 ปีงบประมาณ. 2568					ไตรมาส 3 ปีงบประมาณ. 2568														
		ต.ค.	พ.ย.	ธ.ค.	ม.ค.	ก.พ.	มี.ค.	เม.ย.	พ.ค.	มิ.ย.	ก.ค.	ส.ค.	ก.ย.	ต.ค.	พ.ย.	ธ.ค.	ม.ค.	ก.พ.	มี.ค.	เม.ย.		พ.ค.	มิ.ย.	จำนวนเงิน (บาท)												
Project Code: 67-1101 โครงการวิจัยความปลอดภัยและอาชีวอนามัย และสภาพแวดล้อมในการทำงาน																																				
กิจกรรมที่ 1 งานวิจัยการพัฒนาโปรแกรมส่งเสริมความปลอดภัยตามปัจจัยเสี่ยงของการปฏิบัติงานในแรงงานผู้สูงอายุ																																				
1. เจ้าหน้าที่รวบรวมข้อมูล ทบทวนวรรณกรรม และศึกษาสถานการณ์ปัญหา การใช้โปรแกรมสำหรับกลุ่มผู้สูงอายุ	แผนงาน	←																					ร้อยละ 8	<div style="border: 1px solid black; padding: 5px;"> Key Performance Indicators (KPIs) ตัวชี้วัดเชิงปริมาณ #01 1. ผลงานวิจัยฉบับสมบูรณ์ เกณฑ์การประเมินผล #01 <table border="1" style="width: 100%; border-collapse: collapse;"> <thead> <tr> <th>คะแนน</th> <th>การดำเนินการ</th> </tr> </thead> <tbody> <tr> <td>1</td> <td>ได้ผลการทบทวนวรรณกรรมของการวิจัย จำนวน 2 เรื่อง</td> </tr> <tr> <td>2</td> <td>ผลงานวิจัยฉบับสมบูรณ์ จำนวน 1 เรื่อง</td> </tr> <tr> <td>3</td> <td>ผลงานวิจัยฉบับสมบูรณ์ จำนวน 2 เรื่อง</td> </tr> <tr> <td>4</td> <td>จัดทำรูปเล่มผลการดำเนินงานวิจัย จำนวน 1 เรื่อง</td> </tr> <tr> <td>5</td> <td>จัดทำรูปเล่มผลการดำเนินงานวิจัย จำนวน 2 เรื่อง</td> </tr> </tbody> </table> </div>	คะแนน	การดำเนินการ	1	ได้ผลการทบทวนวรรณกรรมของการวิจัย จำนวน 2 เรื่อง	2	ผลงานวิจัยฉบับสมบูรณ์ จำนวน 1 เรื่อง	3	ผลงานวิจัยฉบับสมบูรณ์ จำนวน 2 เรื่อง	4	จัดทำรูปเล่มผลการดำเนินงานวิจัย จำนวน 1 เรื่อง	5	จัดทำรูปเล่มผลการดำเนินงานวิจัย จำนวน 2 เรื่อง
	คะแนน	การดำเนินการ																																		
1	ได้ผลการทบทวนวรรณกรรมของการวิจัย จำนวน 2 เรื่อง																																			
2	ผลงานวิจัยฉบับสมบูรณ์ จำนวน 1 เรื่อง																																			
3	ผลงานวิจัยฉบับสมบูรณ์ จำนวน 2 เรื่อง																																			
4	จัดทำรูปเล่มผลการดำเนินงานวิจัย จำนวน 1 เรื่อง																																			
5	จัดทำรูปเล่มผลการดำเนินงานวิจัย จำนวน 2 เรื่อง																																			
แผนเงิน	0.00			0.00			0.00			0.00			0.00			0.00			0.00			0.00														
2. ร่างขอบเขตงานจ้างที่ปรึกษาดำเนินการวิจัยและจัดจ้างที่ปรึกษา	แผนงาน				←			←			←												ร้อยละ 8													
	แผนเงิน	0.00			0.00			0.00			0.00			0.00			0.00			0.00			0.00													
3. จัดจ้างที่ปรึกษาดำเนินการวิจัย	แผนงาน							←			←			←			←			←			ร้อยละ 8													
	แผนเงิน	0.00			0.00			0.00			350,896			0.00			263,172			263,172			877,240													
4. ติดตามความคืบหน้าการดำเนินงานโดยเสนอเค้าโครงงานวิจัยต่อคณะอนุกรรมการวิชาการ	แผนงาน							←			←												ร้อยละ 4													
	แผนเงิน	0.00			0.00			0.00			0.00			0.00			0.00			0.00			0.00													
5. ดำเนินงานตามกระบวนการวิจัยและระเบียบวิธีวิจัยและวิเคราะห์ข้อมูลตามระเบียบวิธีวิจัย	แผนงาน										←			←									ร้อยละ 4													
	แผนเงิน	0.00			0.00			0.00			0.00			21,900			21,900			0.00			43,800													
6. ติดตามความคืบหน้าการดำเนินงานโดยสรุปผลการวิจัยเสนอต่อคณะอนุ	แผนงาน																←			←			ร้อยละ 4													
	แผนเงิน	0.00			0.00			0.00			0.00			0.00			0.00			0.00			0.00													



กิจกรรม	แผนงาน แผนเงิน	แผนการดำเนินงาน																		ร้อยละของงาน จำนวนเงิน (บาท)	ตัวชี้วัด/เกณฑ์การประเมินผล																
		ไตรมาส 1 ปีงบประมาณ. 2567			ไตรมาส 2 ปีงบประมาณ. 2567			ไตรมาส 3 ปีงบประมาณ. 2567			ไตรมาส 4 ปีงบประมาณ. 2567			ไตรมาส 1 ปีงบประมาณ. 2568			ไตรมาส 2 ปีงบประมาณ. 2568					ไตรมาส 3 ปีงบประมาณ. 2568															
		ค.ค.	พ.ย.	ธ.ค.	ม.ค.	ก.พ.	มี.ค.	เม.ย.	พ.ค.	มิ.ย.	ก.ค.	ส.ค.	ก.ย.	ค.ค.	พ.ย.	ธ.ค.	ม.ค.	ก.พ.	มี.ค.			เม.ย.	พ.ค.	มิ.ย.													
กรรมการวิชาการ เพื่อนำเสนอต่อ คณะกรรมการ สถาบันฯ																																					
7. จัดทำรูปเล่มวิจัย ร่างบทความ สำหรับตีพิมพ์ลง วารสารวิชาการ (Manuscript) และเผยแพร่ผล การศึกษาวิจัย	แผนงาน																						↔	ร้อยละ 4													
แผนเงิน	0.00			0.00			0.00			0.00			0.00			0.00			1,590				1,590														
รวมงบประมาณกิจกรรมที่ 1		0.00			0.00			0.00			350,896			21,900			285,072			264,762				922,630													
กิจกรรมที่ 2 การคำนวณมูลค่าเพิ่มทางเศรษฐกิจต่อการลงทุนด้านความปลอดภัย อาชีวอนามัย และสภาพแวดล้อมในการทำงาน																																					
1. เจ้าหน้าที่รวบรวม ข้อมูล ทบทวน วรรณกรรม และ ศึกษาศาสนาการณ์ และงานวิจัยที่ เกี่ยวข้องกับ ความคุ้มค่าทาง เศรษฐศาสตร์ความปลอดภัย	แผนงาน	←		→																				ร้อยละ 8	ตัวชี้วัดเชิงปริมาณ #03 1. รายงานติดตามการดำเนินงานวิจัยไปใช้ประโยชน์ เกณฑ์การประเมินผล #03 <table border="1"> <thead> <tr> <th>คะแนน</th> <th>การดำเนินการ</th> </tr> </thead> <tbody> <tr> <td>1</td> <td>ได้ข้อมูลการนำผลงานวิจัยไปใช้ประโยชน์</td> </tr> <tr> <td>2</td> <td>รายงานติดตามการดำเนินงานวิจัยไปใช้ประโยชน์ จำนวน 1 เรื่อง</td> </tr> <tr> <td>3</td> <td>รายงานติดตามการดำเนินงานวิจัยไปใช้ประโยชน์ จำนวน 2 เรื่อง</td> </tr> <tr> <td>4</td> <td>รายงานติดตามการดำเนินงานวิจัยไปใช้ประโยชน์ จำนวน 1 เรื่อง เสร็จก่อนระยะเวลาที่กำหนด</td> </tr> <tr> <td>5</td> <td>รายงานการติดตามการดำเนินงานวิจัยไปใช้ประโยชน์ จำนวน 2 เรื่อง เสร็จก่อนระยะเวลาที่กำหนด</td> </tr> </tbody> </table>	คะแนน	การดำเนินการ	1	ได้ข้อมูลการนำผลงานวิจัยไปใช้ประโยชน์	2	รายงานติดตามการดำเนินงานวิจัยไปใช้ประโยชน์ จำนวน 1 เรื่อง	3	รายงานติดตามการดำเนินงานวิจัยไปใช้ประโยชน์ จำนวน 2 เรื่อง	4	รายงานติดตามการดำเนินงานวิจัยไปใช้ประโยชน์ จำนวน 1 เรื่อง เสร็จก่อนระยะเวลาที่กำหนด	5	รายงานการติดตามการดำเนินงานวิจัยไปใช้ประโยชน์ จำนวน 2 เรื่อง เสร็จก่อนระยะเวลาที่กำหนด
คะแนน	การดำเนินการ																																				
1	ได้ข้อมูลการนำผลงานวิจัยไปใช้ประโยชน์																																				
2	รายงานติดตามการดำเนินงานวิจัยไปใช้ประโยชน์ จำนวน 1 เรื่อง																																				
3	รายงานติดตามการดำเนินงานวิจัยไปใช้ประโยชน์ จำนวน 2 เรื่อง																																				
4	รายงานติดตามการดำเนินงานวิจัยไปใช้ประโยชน์ จำนวน 1 เรื่อง เสร็จก่อนระยะเวลาที่กำหนด																																				
5	รายงานการติดตามการดำเนินงานวิจัยไปใช้ประโยชน์ จำนวน 2 เรื่อง เสร็จก่อนระยะเวลาที่กำหนด																																				
แผนเงิน	0.00			0.00			0.00			0.00			0.00			0.00			0.00				0.00														
2. ร่างขอบเขตงาน จ้างที่ปรึกษา ดำเนินการวิจัย ความคุ้มค่าทาง เศรษฐศาสตร์การ ลงทุนความปลอดภัย และจัดจ้างที่ปรึกษา	แผนงาน				←	←	←	←	←	←														ร้อยละ 8													
แผนเงิน	0.00			0.00			0.00			0.00			0.00			0.00			0.00				0.00														
3. จัดจ้างที่ปรึกษา ดำเนินการวิจัย	แผนงาน							←	←	←	←	←	←	←	←	←								ร้อยละ 8													
แผนเงิน	0.00			0.00			0.00			176,896			132,672			132,672			0.00				442,240														
4.	แผนงาน							←	←															ร้อยละ 4													

กิจกรรม	แผนงาน แผนเงิน	แผนการดำเนินงาน																		ร้อยละของงาน	ตัวชี้วัด/เกณฑ์การประเมินผล															
		ไตรมาส 1 ปีงบประมาณ. 2567			ไตรมาส 2 ปีงบประมาณ. 2567			ไตรมาส 3 ปีงบประมาณ. 2567			ไตรมาส 4 ปีงบประมาณ. 2567			ไตรมาส 1 ปีงบประมาณ. 2568			ไตรมาส 2 ปีงบประมาณ. 2568					ไตรมาส 3 ปีงบประมาณ. 2568			จำนวนเงิน (บาท)											
		ต.ค.	พ.ย.	ธ.ค.	ม.ค.	ก.พ.	มี.ค.	เม.ย.	พ.ค.	มิ.ย.	ก.ค.	ส.ค.	ก.ย.	ต.ค.	พ.ย.	ธ.ค.	ม.ค.	ก.พ.	มี.ค.			เม.ย.	พ.ค.	มิ.ย.												
ติดตามความคืบหน้า การดำเนินงานโดย เสนอเค้าโครงการงาน วิจัยต่อคณะอนุ กรรมการวิชาการ	แผนเงิน	0.00			0.00			0.00			0.00			0.00			0.00			0.00			0.00	<p>ตัวชี้วัดเชิงคุณภาพ #04</p> <p>1. รายงานติดตามการดำเนินงานวิจัยที่ใช้ประโยชน์</p> <p>เกณฑ์การประเมินผล #04</p> <table border="1"> <thead> <tr> <th>คะแนน</th> <th>การดำเนินการ</th> </tr> </thead> <tbody> <tr> <td>1</td> <td>ผลงานวิจัยได้รับการเผยแพร่บนเว็บไซต์ จำนวน 1 เรื่อง</td> </tr> <tr> <td>2</td> <td>ผลงานวิจัยได้รับการเผยแพร่บนเว็บไซต์ จำนวน 2 เรื่อง</td> </tr> <tr> <td>3</td> <td>ผลงานวิจัยได้รับการเผยแพร่ผ่าน สไลด์ทัศน์วัสดุ งานแพร่ภาพหรือเสียง</td> </tr> <tr> <td>4</td> <td>ผลงานวิจัยถูกนำไปเผยแพร่ในงานสัมมนา วิชาการระดับชาติ หรือนานาชาติ</td> </tr> <tr> <td>5</td> <td>ผลงานวิจัยถูกตีพิมพ์ในวารสาร หรือ บทความในการประชุมวิชาการ หรือเป็น ข้อมูลสนับสนุนเชิงนโยบาย หรือแนวทาง การปฏิบัติเพื่อให้เกิดความปลอดภัยในการ ทำงานหรือต่อยอดงานวิจัย</td> </tr> </tbody> </table> <p>ผู้รับ</p> <p>ผิตชอบ สำนัก : วิจัยและพัฒนา</p>	คะแนน	การดำเนินการ	1	ผลงานวิจัยได้รับการเผยแพร่บนเว็บไซต์ จำนวน 1 เรื่อง	2	ผลงานวิจัยได้รับการเผยแพร่บนเว็บไซต์ จำนวน 2 เรื่อง	3	ผลงานวิจัยได้รับการเผยแพร่ผ่าน สไลด์ทัศน์วัสดุ งานแพร่ภาพหรือเสียง	4	ผลงานวิจัยถูกนำไปเผยแพร่ในงานสัมมนา วิชาการระดับชาติ หรือนานาชาติ	5	ผลงานวิจัยถูกตีพิมพ์ในวารสาร หรือ บทความในการประชุมวิชาการ หรือเป็น ข้อมูลสนับสนุนเชิงนโยบาย หรือแนวทาง การปฏิบัติเพื่อให้เกิดความปลอดภัยในการ ทำงานหรือต่อยอดงานวิจัย
คะแนน	การดำเนินการ																																			
1	ผลงานวิจัยได้รับการเผยแพร่บนเว็บไซต์ จำนวน 1 เรื่อง																																			
2	ผลงานวิจัยได้รับการเผยแพร่บนเว็บไซต์ จำนวน 2 เรื่อง																																			
3	ผลงานวิจัยได้รับการเผยแพร่ผ่าน สไลด์ทัศน์วัสดุ งานแพร่ภาพหรือเสียง																																			
4	ผลงานวิจัยถูกนำไปเผยแพร่ในงานสัมมนา วิชาการระดับชาติ หรือนานาชาติ																																			
5	ผลงานวิจัยถูกตีพิมพ์ในวารสาร หรือ บทความในการประชุมวิชาการ หรือเป็น ข้อมูลสนับสนุนเชิงนโยบาย หรือแนวทาง การปฏิบัติเพื่อให้เกิดความปลอดภัยในการ ทำงานหรือต่อยอดงานวิจัย																																			
5. ดำเนินงานตาม กระบวนการวิจัย และระเบียบวิธี วิจัยและวิเคราะห์ ข้อมูลตามระเบียบ วิธีวิจัย	แผนงาน							←	→				←	→										ร้อยละ 4												
	แผนเงิน	0.00			0.00			0.00			21,900			21,900			0.00			0.00			43,800													
6. ติดตามความ คืบหน้าการดำเนิน งานโดยสรุป ผลการวิจัยเสนอ ต่อคณะอนุกรรมการ วิชาการเพื่อนำเสนอต่อ คณะกรรมการ สถาบันฯ	แผนงาน																←	→							ร้อยละ 4											
	แผนเงิน	0.00			0.00			0.00			0.00			0.00			0.00			0.00			0.00													
7. จัดทำรูปเล่มวิจัย ร่างบทความ สำหรับตีพิมพ์ลง วารสารวิชาการ (Manuscript) และเผยแพร่ผล การศึกษาวิจัย	แผนงาน																←	→							ร้อยละ 4											
	แผนเงิน	0.00			0.00			0.00			0.00			0.00			1,590			0.00			1,590													
รวมงบประมาณกิจกรรมที่ 2		0.00			0.00			0.00			198,796			154,572			134,262			0.00			487,630													

กิจกรรม	แผนงาน แผนเงิน	แผนการดำเนินงาน																		ร้อยละของงาน	ตัวชี้วัด/เกณฑ์การประเมินผล			
		ไตรมาส 1 ปีงบประมาณ. 2567			ไตรมาส 2 ปีงบประมาณ. 2567			ไตรมาส 3 ปีงบประมาณ. 2567			ไตรมาส 4 ปีงบประมาณ. 2567			ไตรมาส 1 ปีงบประมาณ. 2568			ไตรมาส 2 ปีงบประมาณ. 2568					ไตรมาส 3 ปีงบประมาณ. 2568		
		ต.ค.	พ.ย.	ธ.ค.	ม.ค.	ก.พ.	มี.ค.	เม.ย.	พ.ค.	มิ.ย.	ก.ค.	ส.ค.	ก.ย.	ต.ค.	พ.ย.	ธ.ค.	ม.ค.	ก.พ.	มี.ค.	เม.ย.		พ.ค.	มิ.ย.	จำนวนเงิน (บาท)
กิจกรรมที่ 3 การติดตามผลการดำเนินงานวิจัยในปีที่ผ่านมาไปใช้ประโยชน์																								
1. การจัดเก็บข้อมูล และติดตามประเมินผล จำนวน 2 เรื่อง	แผนงาน																					ร้อยละ 20		
	แผนเงิน	0.00			0.00			0.00			0.00			0.00			0.00			0.00			0.00	
รวมงบประมาณกิจกรรมที่ 3		0.00			0.00			0.00			0.00			0.00			0.00			0.00			0.00	
รวมทั้งสิ้น		0.00			0.00			0.00			549,692			176,472			419,334			264,762			1,410,260	

หมายเหตุ: 1. โครงการวิจัยความปลอดภัย อาชีวอนามัย และสภาพแวดล้อมในการทำงาน Project Code - 67-1101 เป็นโครงการที่มีการกันเงินเหลือในปี (ปีงบประมาณ 2567 ถึงไตรมาส 3 ปีงบประมาณ 2568)

เนื่องจากเป็นการจัดทำงานวิจัย 2 เรื่อง ซึ่งมีความซับซ้อน และต้องมีการเก็บข้อมูลจริง จึงต้องมีระยะเวลาดำเนินการวิจัยตั้งแต่ 9 - 12 เดือนขึ้นไป

- สัญลักษณ์  หมายถึง ดำเนินการเรียบร้อยแล้ว, สัญลักษณ์  หมายถึง แผนดำเนินงาน
- กรณีหากผลการดำเนินงาน ไม่ผ่านในค่าเกณฑ์วัดระดับที่ 1 จะถือว่า ตัวชี้วัดนั้น ได้คะแนนเท่ากับ 0 คะแนน

T-OSH PROJECT #02 : โครงการจัดทำมาตรฐานด้านความปลอดภัย อาชีวอนามัย และสภาพแวดล้อมในการทำงาน

กิจกรรม	แผนงาน แผนเงิน	แผนการดำเนินงาน											ร้อยละ ของงาน จำนวนเงิน (บาท)	ตัวชี้วัด/เกณฑ์การประเมินผล										
		ไตรมาส 1			ไตรมาส 2			ไตรมาส 3		ไตรมาส 4														
		ต.ค.	พ.ย.	ธ.ค.	ม.ค.	ก.พ.	มี.ค.	เม.ย.	พ.ค.	มิ.ย.	ก.ค.	ส.ค.	ก.ย.											
Project Code : 67-1102		โครงการจัดทำมาตรฐานด้านความปลอดภัย อาชีวอนามัย และสภาพแวดล้อมในการทำงาน																						
กิจกรรมที่ 1 ดำเนินการจ้างเจ้าหน้าที่ประสานงานโครงการ จำนวน 2 คน																								
1.	ดำเนินการจ้างเจ้าหน้าที่ประสานงานโครงการ	←	←	←	←	←	←	←	←	←	←	←	←	ร้อยละ 10	<div style="border: 1px solid black; padding: 5px; margin-bottom: 5px;">Key Performance Indicators (KPIs)</div> ตัวชี้วัดเชิงปริมาณ #01 1. การเผยแพร่มาตรฐาน คู่มือและแนวปฏิบัติด้านความปลอดภัย อาชีวอนามัย และสภาพแวดล้อมในการทำงาน จำนวน 3 เรื่อง เกณฑ์การประเมินผล #01									
	แผนงาน	←			←			←		←														
	แผนเงิน	108,000			108,000			108,000		108,000			432,000											
รวมงบประมาณกิจกรรมที่ 1		108,000			108,000			108,000		108,000			432,000											
การจัดทำมาตรฐาน คู่มือ หรือแนวปฏิบัติด้านความปลอดภัยฯ (ได้แก่ คู่มือระบบการจัดการด้านความปลอดภัย อาชีว อนามัย และสภาพแวดล้อมในการทำงาน แนวปฏิบัติงานเพื่อความปลอดภัย และอาชีวอนามัยสำหรับผู้ขับรถขนส่ง และแนวปฏิบัติการตรวจสอบสภาพตามปัจจัยเสี่ยงของผู้ปฏิบัติงาน)																								
1.	จัดตั้งคณะทำงานและประสานงานกับหน่วยงานที่เกี่ยวข้องทั้งภาครัฐ และเอกชน เพื่อวางแผนการดำเนินงาน จำนวน 3 เรื่อง โดยจัดตั้งคณะทำงานจำนวน 3 คณะ	←	←	←									ร้อยละ 5	<div style="border: 1px solid black; padding: 5px; margin-bottom: 5px;">คะแนน</div> <div style="border: 1px solid black; padding: 5px; margin-bottom: 5px;">การดำเนินการ</div> <table style="width: 100%; border-collapse: collapse;"> <tr> <td style="width: 10%; text-align: center;">1</td> <td>จัดตั้งคณะทำงาน</td> </tr> <tr> <td style="text-align: center;">2</td> <td>กรอบและระยะเวลาการดำเนินการจัดทำมาตรฐาน</td> </tr> <tr> <td style="text-align: center;">3</td> <td>ร่างขอบเขตมาตรฐาน คู่มือแนวปฏิบัติฉบับสมบูรณ์ จำนวน 3 เรื่อง</td> </tr> <tr> <td style="text-align: center;">4</td> <td>มาตรฐาน คู่มือ แนวปฏิบัติผ่านการพิจารณาจากคณะกรรมการวิชาการ จำนวน 3 เรื่อง</td> </tr> <tr> <td style="text-align: center;">5</td> <td>มาตรฐานผ่านการพิจารณาจากคณะกรรมการสถาบันฯ จำนวน 3 เรื่อง</td> </tr> </table>	1	จัดตั้งคณะทำงาน	2	กรอบและระยะเวลาการดำเนินการจัดทำมาตรฐาน	3	ร่างขอบเขตมาตรฐาน คู่มือแนวปฏิบัติฉบับสมบูรณ์ จำนวน 3 เรื่อง	4	มาตรฐาน คู่มือ แนวปฏิบัติผ่านการพิจารณาจากคณะกรรมการวิชาการ จำนวน 3 เรื่อง	5	มาตรฐานผ่านการพิจารณาจากคณะกรรมการสถาบันฯ จำนวน 3 เรื่อง
1	จัดตั้งคณะทำงาน																							
2	กรอบและระยะเวลาการดำเนินการจัดทำมาตรฐาน																							
3	ร่างขอบเขตมาตรฐาน คู่มือแนวปฏิบัติฉบับสมบูรณ์ จำนวน 3 เรื่อง																							
4	มาตรฐาน คู่มือ แนวปฏิบัติผ่านการพิจารณาจากคณะกรรมการวิชาการ จำนวน 3 เรื่อง																							
5	มาตรฐานผ่านการพิจารณาจากคณะกรรมการสถาบันฯ จำนวน 3 เรื่อง																							
	แผนงาน	←																						
	แผนเงิน	0.00			0.00			0.00		0.00			0.00											
2.	ประชุมคณะทำงาน ได้แก่ 2.1 คู่มือระบบการจัดการด้านความปลอดภัย อาชีวอนามัย และสภาพแวดล้อมในการทำงาน		←	←	←	←	←	←	←	←	←	←	ร้อยละ 20											
	แผนงาน		←	←	←	←	←	←	←	←	←	←												
	แผนเงิน	18,910			37,820			18,910		37,820			113,460											
	2.2 แนวปฏิบัติงานเพื่อความปลอดภัย และอาชีวอนามัยสำหรับผู้ขับรถขนส่ง		←	←	←	←	←	←	←	←	←	←	ร้อยละ 20											
	แผนงาน		←	←	←	←	←	←	←	←	←	←												
	แผนเงิน	18,700			37,400			37,400		18,700			112,200											
	2.3 แนวปฏิบัติการตรวจสอบสภาพตามปัจจัยเสี่ยงของผู้ปฏิบัติงาน		←	←	←	←	←	←	←	←	←	←	ร้อยละ 20											
	แผนงาน		←	←	←	←	←	←	←	←	←	←												
	แผนเงิน	13,560			27,120			27,120		13,560			81,360											
3.	นำเสนอคู่มือ และแนวปฏิบัติด้านความปลอดภัยและอาชีวอนามัย ต่อคณะกรรมการวิชาการ							←	←	←	←	←	ร้อยละ 10											
	แผนงาน							←	←	←	←	←												
	แผนเงิน	0.00			0.00			0.00		0.00			0.00											
4.	นำเสนอคู่มือ และแนวปฏิบัติด้านความปลอดภัยและอาชีวอนามัย ต่อคณะกรรมการสถาบัน									←	←	←	ร้อยละ 10											
	แผนงาน									←	←	←												
	แผนเงิน	0.00			0.00			0.00		0.00			0.00											
5.	ค่าใช้จ่ายอื่น ๆ										←	←	ร้อยละ 0											
	แผนงาน										←	←												
	แผนเงิน	0.00			0.00			0.00		6,000			6,000											
6.	จัดทำอาร์ตเวิร์ค และพิมพ์หนังสือ											←	ร้อยละ 5											
	แผนงาน											←												
	แผนเงิน	0.00			0.00			0.00		240,000			240,000											
รวมงบประมาณกิจกรรมที่ 2		0.00			0.00			0.00		0.00			0.00											
รวมทั้งสิ้น		159,170			210,340			191,430		424,080			985,020											

หมายเหตุ: 1. สัญลักษณ์ ← หมายถึง ดำเนินการเรียบร้อยแล้ว, สัญลักษณ์ ← | | | | | หมายถึง แผนดำเนินงาน

2. กรณีหากผลการดำเนินงาน ไม่ผ่านในค่าเกณฑ์วัดระดับที่ 1 จะถือว่า ตัวชี้วัดนั้น ได้คะแนนเท่ากับ 0 คะแนน

T-OSH PROJECT #03 : โครงการนำมาตรฐาน คู่มือ แนวปฏิบัติ และนวัตกรรมด้านความปลอดภัย อาชีวอนามัย และสภาพแวดล้อมในการทำงานไปใช้ประโยชน์ ประจำปีงบประมาณ พ.ศ. 2567

กิจกรรม	แผนงาน แผนเงิน	แผนการดำเนินงาน											ร้อยละ ของงาน	ตัวชี้วัด/เกณฑ์การประเมินผล												
		ไตรมาส 1			ไตรมาส 2			ไตรมาส 3			ไตรมาส 4				จำนวนเงิน (บาท)											
		ต.ค.	พ.ย.	ธ.ค.	ม.ค.	ก.พ.	มี.ค.	เม.ย.	พ.ค.	มิ.ย.	ก.ค.	ส.ค.	ก.ย.													
Project Code : 67-1103 โครงการนำมาตรฐาน คู่มือ แนวปฏิบัติ และนวัตกรรมด้านความปลอดภัย อาชีวอนามัย และสภาพแวดล้อมในการทำงานไปใช้ประโยชน์ ประจำปีงบประมาณ พ.ศ. 2567																										
1. จัดตั้งคณะทำงานเพื่อวางแผนกรอบการดำเนินงานโครงการฯ การกำหนดคุณสมบัติและเงื่อนไขของสถานประกอบการที่จะเข้าร่วมโครงการ และประสานผู้เชี่ยวชาญ เป็นที่ปรึกษาให้กับสถานประกอบการ	แผนงาน	← →											ร้อยละ 5	<div style="border: 1px solid black; padding: 5px;"> Key Performance Indicators (KPIs) ตัวชี้วัดเชิงปริมาณ #01 1. ผู้เข้าร่วมรับการอบรมมาตรฐาน คู่มือ แนวปฏิบัติ และนวัตกรรมด้านความปลอดภัย อาชีวอนามัย และสภาพแวดล้อมในการทำงาน เกณฑ์การประเมินผล #01 <table border="1" style="width: 100%; border-collapse: collapse;"> <thead> <tr> <th>คะแนน</th><th>การดำเนินการ</th></tr> </thead> <tbody> <tr><td>1</td><td>จำนวนผู้เข้าร่วมรับการอบรม น้อยกว่าหรือเท่ากับ 60 คน</td></tr> <tr><td>2</td><td>จำนวนผู้เข้าร่วมรับการอบรม น้อยกว่าหรือเท่ากับ 80 คน</td></tr> <tr><td>3</td><td>จำนวนผู้เข้าร่วมรับการอบรมเท่ากับ 100 คน</td></tr> <tr><td>4</td><td>จำนวนผู้เข้าร่วมรับการอบรมมากกว่า 100 คน</td></tr> <tr><td>5</td><td>จำนวนผู้เข้าร่วมรับการอบรม มากกว่าหรือเท่ากับ 120 คน</td></tr> </tbody> </table> </div>	คะแนน	การดำเนินการ	1	จำนวนผู้เข้าร่วมรับการอบรม น้อยกว่าหรือเท่ากับ 60 คน	2	จำนวนผู้เข้าร่วมรับการอบรม น้อยกว่าหรือเท่ากับ 80 คน	3	จำนวนผู้เข้าร่วมรับการอบรมเท่ากับ 100 คน	4	จำนวนผู้เข้าร่วมรับการอบรมมากกว่า 100 คน	5	จำนวนผู้เข้าร่วมรับการอบรม มากกว่าหรือเท่ากับ 120 คน
	คะแนน	การดำเนินการ																								
1	จำนวนผู้เข้าร่วมรับการอบรม น้อยกว่าหรือเท่ากับ 60 คน																									
2	จำนวนผู้เข้าร่วมรับการอบรม น้อยกว่าหรือเท่ากับ 80 คน																									
3	จำนวนผู้เข้าร่วมรับการอบรมเท่ากับ 100 คน																									
4	จำนวนผู้เข้าร่วมรับการอบรมมากกว่า 100 คน																									
5	จำนวนผู้เข้าร่วมรับการอบรม มากกว่าหรือเท่ากับ 120 คน																									
แผนเงิน	0.00			0.00			0.00			0.00		0.00														
2. ประชาสัมพันธ์และประกาศรับสมัคร คัดเลือกสถานประกอบการเพื่อเข้าร่วมโครงการฯ ประกาศผลสถานประกอบการที่ได้เข้าร่วมโครงการฯ	แผนงาน	← →											ร้อยละ 5													
	แผนเงิน	0.00			0.00			0.00			0.00		0.00													
3. ประชุมคณะทำงาน เพื่อกำหนดกรอบ การวางแผนการดำเนินงาน	แผนงาน	← → ← →											ร้อยละ 10													
	แผนเงิน	0.00			22,660			0.00			0.00		22,660													
4. จัดอบรม หรือประชุมถ่ายทอดองค์ความรู้ และวิธีการตามมาตรฐาน คู่มือ แนวปฏิบัติ และนวัตกรรมด้านความปลอดภัย อาชีวอนามัย และสภาพแวดล้อมในการทำงาน แก่สถานประกอบการกิจการ หรือคัดเลือกสถานประกอบการต้นแบบ	แผนงาน	← → ← →											ร้อยละ 60													
	แผนเงิน	0.00			37,340			89,038			178,076		304,454													
5. ติดตามการนำมาตรฐาน คู่มือ แนวปฏิบัติ และผลงานนวัตกรรมไปใช้ประโยชน์ในสถานประกอบการ	แผนงาน	← → ← →											ร้อยละ 12.5													
	แผนเงิน	0.00			0.00			0.00			0.00		0.00													
6. จัดทำรายงานผลการดำเนินโครงการ	แผนงาน	← → ← →											ร้อยละ 7.5													
	แผนเงิน	0.00			0.00			0.00			0.00		0.00													
รวมทั้งสิ้น		0.00			98,773.5			76,113.5			152,227		327,114	<div style="border: 1px solid black; padding: 5px;"> ตัวชี้วัดเชิงคุณภาพ #02 1. สถานประกอบการหน่วยงานทั้งภาครัฐ และเอกชนนำ มาตรฐาน คู่มือ แนวปฏิบัติ หรือนวัตกรรมนำไปใช้ประโยชน์ เกณฑ์การประเมินผล #02 <table border="1" style="width: 100%; border-collapse: collapse;"> <thead> <tr> <th>คะแนน</th><th>การดำเนินการ</th></tr> </thead> <tbody> <tr><td>1</td><td>จำนวนสถานประกอบการที่นำไปใช้ประโยชน์ น้อยกว่าหรือเท่ากับ 50 แห่ง</td></tr> <tr><td>2</td><td>จำนวนสถานประกอบการที่นำไปใช้ประโยชน์ น้อยกว่าหรือเท่ากับ 60 แห่ง</td></tr> <tr><td>3</td><td>จำนวนสถานประกอบการที่นำไปใช้ประโยชน์ เท่ากับ 70 แห่ง</td></tr> <tr><td>4</td><td>จำนวนสถานประกอบการที่นำไปใช้ประโยชน์ มากกว่า 70 แห่ง</td></tr> <tr><td>5</td><td>จำนวนสถานประกอบการที่นำไปใช้ประโยชน์ มากกว่าหรือเท่ากับ 75 แห่ง</td></tr> </tbody> </table> </div>	คะแนน	การดำเนินการ	1	จำนวนสถานประกอบการที่นำไปใช้ประโยชน์ น้อยกว่าหรือเท่ากับ 50 แห่ง	2	จำนวนสถานประกอบการที่นำไปใช้ประโยชน์ น้อยกว่าหรือเท่ากับ 60 แห่ง	3	จำนวนสถานประกอบการที่นำไปใช้ประโยชน์ เท่ากับ 70 แห่ง	4	จำนวนสถานประกอบการที่นำไปใช้ประโยชน์ มากกว่า 70 แห่ง	5	จำนวนสถานประกอบการที่นำไปใช้ประโยชน์ มากกว่าหรือเท่ากับ 75 แห่ง
คะแนน	การดำเนินการ																									
1	จำนวนสถานประกอบการที่นำไปใช้ประโยชน์ น้อยกว่าหรือเท่ากับ 50 แห่ง																									
2	จำนวนสถานประกอบการที่นำไปใช้ประโยชน์ น้อยกว่าหรือเท่ากับ 60 แห่ง																									
3	จำนวนสถานประกอบการที่นำไปใช้ประโยชน์ เท่ากับ 70 แห่ง																									
4	จำนวนสถานประกอบการที่นำไปใช้ประโยชน์ มากกว่า 70 แห่ง																									
5	จำนวนสถานประกอบการที่นำไปใช้ประโยชน์ มากกว่าหรือเท่ากับ 75 แห่ง																									
ผู้รับผิดชอบ สำนัก : วิจัยและพัฒนา																										

T-OSH PROJECT #04 : โครงการบ่มเพาะบุคลากร และพัฒนานวัตกรรมด้านความปลอดภัย อาชีวอนามัย และสภาพแวดล้อมในการทำงาน

กิจกรรม	แผนงาน แผนเงิน	แผนการดำเนินงาน												ร้อยละ ของงาน จำนวนเงิน (บาท)	ตัวชี้วัด/เกณฑ์การประเมินผล													
		ไตรมาส 1			ไตรมาส 2			ไตรมาส 3			ไตรมาส 4																	
		ต.ค.	พ.ย.	ธ.ค.	ม.ค.	ก.พ.	มี.ค.	เม.ย.	พ.ค.	มิ.ย.	ก.ค.	ส.ค.	ก.ย.															
Project Code : 67-1104, 67-2104		โครงการโครงการบ่มเพาะบุคลากร และพัฒนานวัตกรรมด้านความปลอดภัย อาชีวอนามัย และสภาพแวดล้อมในการทำงาน																										
กิจกรรมที่ 1 การจัดอบรมเชิงปฏิบัติการเพื่อสร้างองค์ความรู้แนวคิดเชิงนวัตกรรม และการพัฒนานวัตกรรมด้านความปลอดภัยและอาชีวอนามัย เพื่อเป็นเงื่อนไขในการส่งผลงานเข้าพิจารณา																												
1.	กำหนดหัวข้ออบรมเชิงปฏิบัติการและวิทยากรเพื่อสร้างองค์ความรู้แนวคิดเชิงนวัตกรรม	แผนงาน													ร้อยละ 5	<div style="border: 1px solid black; padding: 5px;"> Key Performance Indicators (KPIs) ตัวชี้วัดเชิงปริมาณ #01 1. ผู้เข้าร่วมอบรมเชิงปฏิบัติการเพื่อสร้างองค์ความรู้เชิงนวัตกรรมด้านความปลอดภัยและอาชีวอนามัย จำนวนไม่น้อยกว่า 100 คน หรือ 50 สถานประกอบการ เกณฑ์การประเมินผล #01 <table border="1" style="width: 100%; border-collapse: collapse;"> <thead> <tr> <th>คะแนน</th> <th>การดำเนินการ</th> </tr> </thead> <tbody> <tr> <td>1</td> <td>ผู้เข้าร่วมมากกว่า 60 คน หรือมากกว่า 30 สถานประกอบการ</td> </tr> <tr> <td>2</td> <td>ผู้เข้าร่วมมากกว่า 80 คน หรือมากกว่า 40 สถานประกอบการ</td> </tr> <tr> <td>3</td> <td>ผู้เข้าร่วมจำนวน 100 คน หรือ 50 สถานประกอบการ</td> </tr> <tr> <td>4</td> <td>ผู้เข้าร่วมมากกว่า 100 คน หรือ 50 สถานประกอบการ และมีความพึงพอใจต่อการอบรมเชิงปฏิบัติการในระดับดี (คะแนนเฉลี่ย 3.51-4.50)</td> </tr> <tr> <td>5</td> <td>ผู้เข้าร่วมมากกว่า 100 คน หรือมากกว่า 50 สถานประกอบการ และมีความพึงพอใจต่อการอบรมเชิงปฏิบัติการในระดับดีมาก (คะแนนเฉลี่ย 4.51-5.00)</td> </tr> </tbody> </table> </div>	คะแนน	การดำเนินการ	1	ผู้เข้าร่วมมากกว่า 60 คน หรือมากกว่า 30 สถานประกอบการ	2	ผู้เข้าร่วมมากกว่า 80 คน หรือมากกว่า 40 สถานประกอบการ	3	ผู้เข้าร่วมจำนวน 100 คน หรือ 50 สถานประกอบการ	4	ผู้เข้าร่วมมากกว่า 100 คน หรือ 50 สถานประกอบการ และมีความพึงพอใจต่อการอบรมเชิงปฏิบัติการในระดับดี (คะแนนเฉลี่ย 3.51-4.50)	5	ผู้เข้าร่วมมากกว่า 100 คน หรือมากกว่า 50 สถานประกอบการ และมีความพึงพอใจต่อการอบรมเชิงปฏิบัติการในระดับดีมาก (คะแนนเฉลี่ย 4.51-5.00)
	คะแนน	การดำเนินการ																										
1	ผู้เข้าร่วมมากกว่า 60 คน หรือมากกว่า 30 สถานประกอบการ																											
2	ผู้เข้าร่วมมากกว่า 80 คน หรือมากกว่า 40 สถานประกอบการ																											
3	ผู้เข้าร่วมจำนวน 100 คน หรือ 50 สถานประกอบการ																											
4	ผู้เข้าร่วมมากกว่า 100 คน หรือ 50 สถานประกอบการ และมีความพึงพอใจต่อการอบรมเชิงปฏิบัติการในระดับดี (คะแนนเฉลี่ย 3.51-4.50)																											
5	ผู้เข้าร่วมมากกว่า 100 คน หรือมากกว่า 50 สถานประกอบการ และมีความพึงพอใจต่อการอบรมเชิงปฏิบัติการในระดับดีมาก (คะแนนเฉลี่ย 4.51-5.00)																											
แผนเงิน	0.00						0.00						0.00	0.00														
2.	จัดทำแบบประเมินองค์ความรู้ด้านนวัตกรรมความปลอดภัยและอาชีวอนามัยทั้งก่อนและหลังการสัมมนา	แผนงาน													ร้อยละ 5													
	แผนเงิน	0.00							0.00					0.00	0.00													
3.	ประชาสัมพันธ์เชิญชวนสถานประกอบการ ศึกษาศึกษา หรือหน่วยงานที่สนใจเข้าร่วมการสัมมนา รวมถึงหน่วยงานที่จะส่งโครงการพัฒนานวัตกรรมด้านความปลอดภัยและอาชีวอนามัยต้องการผ่านสัมมนาวิชาการในครั้งนี้	แผนงาน													ร้อยละ 5													
	แผนเงิน	0.00							0.00					0.00	0.00													
4.	จัดการอบรมเชิงปฏิบัติการเพื่อเพื่อสร้างองค์ความรู้แนวคิดเชิงนวัตกรรม และการพัฒนานวัตกรรมด้านความปลอดภัยและอาชีวอนามัย	แผนงาน													ร้อยละ 10													
	แผนเงิน	0.00							104,500				313,500	418,000														
5.	เปิดให้ขึ้นทะเบียนกลุ่มผู้พัฒนาผลงานนวัตกรรมด้านความปลอดภัยและอาชีวอนามัยกับ สสพท. เพื่อแบ่งแยกเครือข่ายและความชำนาญสำหรับการพัฒนาผลงานนวัตกรรมด้านความปลอดภัยและอาชีวอนามัยในอนาคต	แผนงาน													ร้อยละ 5													
	แผนเงิน	0.00							0.00				0.00	0.00														
รวมงบประมาณกิจกรรมที่ 1			0.00						104,500				313,500	418,000														
กิจกรรมที่ 2 การพัฒนานวัตกรรมด้านความปลอดภัยและอาชีวอนามัยจากผลงานวิจัย สสพท. แบบประเมินความเสี่ยงในการปฏิบัติงานของผู้สูงอายุด้วยตนเอง (Self-screening) และการนำไปใช้งาน																												
1.	ทบทวนวรรณกรรมและศึกษาข้อมูลในการพัฒนานวัตกรรมด้านความปลอดภัยและอาชีวอนามัย	แผนงาน													ร้อยละ 5													
	แผนเงิน	0.00							0.00				0.00	0.00														
2.	พัฒนานวัตกรรมด้านความปลอดภัยและอาชีวอนามัยแบบประเมินความเสี่ยงในการปฏิบัติงานของผู้สูงอายุด้วยตนเอง (Self-screening)	แผนงาน													ร้อยละ 20													
	แผนเงิน	0.00							60,000				40,000	100,000														
3.	ประชาสัมพันธ์ และเปิดให้ผู้สมัครใจใช้แบบประเมินความเสี่ยงในการปฏิบัติงานของผู้สูงอายุด้วยตนเอง (Self-screening)	แผนงาน													ร้อยละ 5													
	แผนเงิน	0.00							0.00				54,000	54,000														
4.	ติดตามการใช้งานจากผู้สมัครใจใช้งาน	แผนงาน													ร้อยละ 5													
	แผนเงิน	0.00							0.00				18,000	18,000														



กิจกรรม	แผนงาน แผนเงิน	แผนการดำเนินงาน											ร้อยละ ของงาน จำนวนเงิน (บาท)	ตัวชี้วัด/เกณฑ์การประเมินผล		
		ไตรมาส 1			ไตรมาส 2			ไตรมาส 3			ไตรมาส 4					
		ต.ค.	พ.ย.	ธ.ค.	ม.ค.	ก.พ.	มี.ค.	เม.ย.	พ.ค.	มิ.ย.	ก.ค.	ส.ค.			ก.ย.	
5. สรุปผล	แผนงาน												↔		ร้อยละ 5	ตัวชี้วัดเชิงคุณภาพ #01 1. ความรู้ ความเข้าใจที่ได้รับของบุคลากร ที่ได้รับการอบรมเพื่อสร้างองค์ความรู้ เกณฑ์การประเมินผล #01
	แผนเงิน	0.00			0.00			0.00			0.00		0.00			
รวมงบประมาณกิจกรรมที่ 2		0.00			0.00			60,000			112,000		172,000			
กิจกรรมที่ 3 การพิจารณาโครงการนวัตกรรมด้านความปลอดภัยและอาชีวอนามัย																
1.	แต่งตั้งคณะทำงานพิจารณาโครงการนวัตกรรมด้านความปลอดภัยและอาชีวอนามัย	แผนงาน	↔												ร้อยละ 2.5	ตัวชี้วัดเชิงคุณภาพ #02 2. ผู้เข้าร่วมอบรมเชิงปฏิบัติการนำองค์ ความรู้ไปพัฒนาผลงานและส่งเข้าร่วมการ พิจารณาผลงาน/โครงการด้านความ ปลอดภัยและ อาชีวอนามัย เกณฑ์การประเมินผล #02
		แผนเงิน	0.00			0.00			0.00			0.00		0.00		
2.	ประชุมคณะทำงานเพื่อกำหนดหลักเกณฑ์การพิจารณาโครงการนวัตกรรมด้านความปลอดภัยและอาชีวอนามัย พิจารณาโครงการที่ส่งเข้าร่วมการพิจารณา และวางแผนพัฒนาโครงการด้านความปลอดภัยและอาชีวอนามัย	แผนงาน						↔		↔					ร้อยละ 5	
		แผนเงิน	0.00			0.00			30,000			0.00		30,000		
3.	ประชาสัมพันธ์เชิญชวนสถานประกอบการ ศึกษาศึกษา หรือหน่วยงานที่สนใจเข้าร่วมและส่งโครงการ พัฒนานวัตกรรมด้านความปลอดภัยและอาชีวอนามัย	แผนงาน			↔	↔									ร้อยละ 2.5	
		แผนเงิน	0.00			0.00			0.00			0.00		0.00		
4.	รวบรวมโครงการที่ส่งเข้ารับการพิจารณาจากสถานประกอบการ ศึกษาศึกษา หรือหน่วยงานที่สนใจเข้าร่วมโครงการ	แผนงาน				↔									ร้อยละ 2.5	
		แผนเงิน	0.00			0.00			0.00			0.00		0.00		
5.	ประกาศผลการพิจารณาโครงการนวัตกรรมด้านความปลอดภัย	แผนงาน						↔							ร้อยละ 2.5	
		แผนเงิน	0.00			0.00			0.00			0.00		0.00		
6.	มอบรางวัลแก่ผู้ที่ได้รับรางวัล	แผนงาน								↔					ร้อยละ 2.5	
		แผนเงิน	0.00			0.00			76,500			0.00		76,500		
7.	ประชาสัมพันธ์ผลงานที่ผ่านการพิจารณา	แผนงาน								↔					ร้อยละ 2.5	
		แผนเงิน	0.00			0.00			0.00			0.00		0.00		
รวมงบประมาณกิจกรรมที่ 3		0.00			0.00			106,500			0.00		106,500			
กิจกรรมที่ 4 ติดตามการติดตั้งแพลตฟอร์มระบบรายงานจุดเสี่ยงอันตรายและประเมินความเสี่ยงขั้นต้น และการปรับปรุงระบบ																
1.	ติดตามและประเมินผลการใช้งานแพลตฟอร์มระบบรายงานจุดเสี่ยงอันตรายและประเมินความเสี่ยงขั้นต้น	แผนงาน						↔		↔					ร้อยละ 5	
		แผนเงิน	0.00			0.00			0.00			0.00		0.00		
2.	จ้างปรับปรุงระบบรายงานจุดเสี่ยงอันตรายและประเมินความเสี่ยงขั้นต้น (T-OSH Application: Risks Report for Safe Workplace)	แผนงาน								↔	↔	↔	↔		ร้อยละ 5	
		แผนเงิน	0.00			0.00			0.00			100,000		100,000		
รวมงบประมาณกิจกรรมที่ 4		0.00			0.00			0.00			100,000		100,000			

คะแนน	การดำเนินการ
1	น้อยกว่า ร้อยละ 40.00 ของจำนวนผู้เข้าอบรม
2	ร้อยละ 40.00-49.99 ของจำนวนผู้เข้าอบรม
3	ร้อยละ 50.00-59.99 ของจำนวนผู้เข้าอบรม
4	ร้อยละ 60.00-69.99 ของจำนวนผู้เข้าอบรม
5	ตั้งแต่ ร้อยละ 70.00 ขึ้นไป ของจำนวนผู้เข้าอบรม

คะแนน	การดำเนินการ
1	ไม่มีผู้เข้าร่วมอบรมเชิงปฏิบัติการส่งผลงานเข้าร่วมพิจารณา
2	ผู้เข้าร่วมอบรมเชิงปฏิบัติการส่งผลงานเข้าร่วมพิจารณามากกว่า 1 แห่ง
3	ผู้เข้าร่วมอบรมเชิงปฏิบัติการส่งผลงานเข้าร่วมพิจารณามากกว่า 3 แห่ง
4	ผู้เข้าร่วมอบรมเชิงปฏิบัติการส่งผลงานเข้าร่วมพิจารณามากกว่า 4 แห่ง
5	ผู้เข้าร่วมอบรมเชิงปฏิบัติการส่งผลงานเข้าร่วมพิจารณามากกว่า 5 แห่ง

กิจกรรม	แผนงาน แผนเงิน	แผนการดำเนินงาน											ร้อยละ ของงาน จำนวนเงิน (บาท)	ตัวชี้วัด/เกณฑ์การประเมินผล																								
		ไตรมาส 1			ไตรมาส 2			ไตรมาส 3			ไตรมาส 4																											
		ต.ค.	พ.ย.	ธ.ค.	ม.ค.	ก.พ.	มี.ค.	เม.ย.	พ.ค.	มิ.ย.	ก.ค.	ส.ค.			ก.ย.																							
รวมทั้งสิ้น		0.00			0.00			271,000			525,500		796,500	<p>ตัวชี้วัดเชิงคุณภาพ #03</p> <p>3. สสปท. นำผลงานวิจัยไปสร้างงาน นวัตกรรมด้านความปลอดภัย อาชีวอนามัย และสภาพแวดล้อมในการทำงาน</p> <p>เกณฑ์การประเมินผล #03</p> <table border="1"> <thead> <tr> <th>คะแนน</th> <th>การดำเนินการ</th> </tr> </thead> <tbody> <tr> <td>1</td> <td>ร่างขอบเขตการดำเนินงานสร้างผลงาน นวัตกรรม</td> </tr> <tr> <td>2</td> <td>สสปท. นำผลงานวิจัยไปสร้างงาน นวัตกรรมด้านความปลอดภัย อาชีวอนามัยและสภาพแวดล้อมในการทำงาน ไม่น้อยกว่า จำนวน 1 ชิ้นงาน</td> </tr> <tr> <td>3</td> <td>สสปท. นำผลงานวิจัยไปสร้างงาน นวัตกรรมด้านความปลอดภัย อาชีวอนามัย และสภาพแวดล้อมในการทำงาน ไม่น้อยกว่า 1 แห่ง</td> </tr> <tr> <td>4</td> <td>สสปท. นำผลงานวิจัยไปสร้างงาน นวัตกรรมด้านความปลอดภัย อาชีวอนามัย และสภาพแวดล้อมในการทำงาน ไม่น้อยกว่า 1 แห่ง และนำเสนอผลงาน ในงานสัมมนาวิชาการ ไม่น้อยกว่า 1 ผลงาน</td> </tr> <tr> <td>5</td> <td>สสปท. นำผลงานวิจัยไปสร้างงาน นวัตกรรมด้านความปลอดภัย อาชีวอนามัย และสภาพแวดล้อมในการทำงาน ไม่น้อยกว่า 1 แห่ง และนำเสนอ ผลงานในงานสัมมนาวิชาการไม่น้อย กว่า 2 ผลงาน</td> </tr> </tbody> </table> <p>ตัวชี้วัดเชิงคุณภาพ #05</p> <p>1. จำนวนผู้ติดตั้ง T-OSH Application: Risk Report for Safe Workplace ระบบรายงาน จุดเสี่ยงอันตรายและประเมินความเสี่ยงขั้นต้น</p> <p>เกณฑ์การประเมินผล #05</p> <table border="1"> <thead> <tr> <th>คะแนน</th> <th>การดำเนินการ</th> </tr> </thead> <tbody> <tr> <td>1</td> <td>ไม่น้อยกว่า 80 แห่ง</td> </tr> <tr> <td>2</td> <td>ตั้งแต่ 81-90 แห่ง</td> </tr> <tr> <td>3</td> <td>ตั้งแต่ 91-100 แห่ง</td> </tr> <tr> <td>4</td> <td>ตั้งแต่ 101- 105 แห่ง</td> </tr> <tr> <td>5</td> <td>ตั้งแต่ 106 แห่งขึ้นไป</td> </tr> </tbody> </table>	คะแนน	การดำเนินการ	1	ร่างขอบเขตการดำเนินงานสร้างผลงาน นวัตกรรม	2	สสปท. นำผลงานวิจัยไปสร้างงาน นวัตกรรมด้านความปลอดภัย อาชีวอนามัยและสภาพแวดล้อมในการทำงาน ไม่น้อยกว่า จำนวน 1 ชิ้นงาน	3	สสปท. นำผลงานวิจัยไปสร้างงาน นวัตกรรมด้านความปลอดภัย อาชีวอนามัย และสภาพแวดล้อมในการทำงาน ไม่น้อยกว่า 1 แห่ง	4	สสปท. นำผลงานวิจัยไปสร้างงาน นวัตกรรมด้านความปลอดภัย อาชีวอนามัย และสภาพแวดล้อมในการทำงาน ไม่น้อยกว่า 1 แห่ง และนำเสนอผลงาน ในงานสัมมนาวิชาการ ไม่น้อยกว่า 1 ผลงาน	5	สสปท. นำผลงานวิจัยไปสร้างงาน นวัตกรรมด้านความปลอดภัย อาชีวอนามัย และสภาพแวดล้อมในการทำงาน ไม่น้อยกว่า 1 แห่ง และนำเสนอ ผลงานในงานสัมมนาวิชาการไม่น้อย กว่า 2 ผลงาน	คะแนน	การดำเนินการ	1	ไม่น้อยกว่า 80 แห่ง	2	ตั้งแต่ 81-90 แห่ง	3	ตั้งแต่ 91-100 แห่ง	4	ตั้งแต่ 101- 105 แห่ง	5	ตั้งแต่ 106 แห่งขึ้นไป
คะแนน	การดำเนินการ																																					
1	ร่างขอบเขตการดำเนินงานสร้างผลงาน นวัตกรรม																																					
2	สสปท. นำผลงานวิจัยไปสร้างงาน นวัตกรรมด้านความปลอดภัย อาชีวอนามัยและสภาพแวดล้อมในการทำงาน ไม่น้อยกว่า จำนวน 1 ชิ้นงาน																																					
3	สสปท. นำผลงานวิจัยไปสร้างงาน นวัตกรรมด้านความปลอดภัย อาชีวอนามัย และสภาพแวดล้อมในการทำงาน ไม่น้อยกว่า 1 แห่ง																																					
4	สสปท. นำผลงานวิจัยไปสร้างงาน นวัตกรรมด้านความปลอดภัย อาชีวอนามัย และสภาพแวดล้อมในการทำงาน ไม่น้อยกว่า 1 แห่ง และนำเสนอผลงาน ในงานสัมมนาวิชาการ ไม่น้อยกว่า 1 ผลงาน																																					
5	สสปท. นำผลงานวิจัยไปสร้างงาน นวัตกรรมด้านความปลอดภัย อาชีวอนามัย และสภาพแวดล้อมในการทำงาน ไม่น้อยกว่า 1 แห่ง และนำเสนอ ผลงานในงานสัมมนาวิชาการไม่น้อย กว่า 2 ผลงาน																																					
คะแนน	การดำเนินการ																																					
1	ไม่น้อยกว่า 80 แห่ง																																					
2	ตั้งแต่ 81-90 แห่ง																																					
3	ตั้งแต่ 91-100 แห่ง																																					
4	ตั้งแต่ 101- 105 แห่ง																																					
5	ตั้งแต่ 106 แห่งขึ้นไป																																					

กิจกรรม	แผนงาน แผนเงิน	แผนการดำเนินงาน												ร้อยละ ของงาน จำนวนเงิน (บาท)	ตัวชี้วัด/เกณฑ์การประเมินผล														
		ไตรมาส 1			ไตรมาส 2			ไตรมาส 3			ไตรมาส 4																		
		ต.ค.	พ.ย.	ธ.ค.	ม.ค.	ก.พ.	มี.ค.	เม.ย.	พ.ค.	มิ.ย.	ก.ค.	ส.ค.	ก.ย.																
																	ตัวชี้วัดเชิงคุณภาพ #06 1. จำนวนผู้ติดตั้ง T-OSH Application: Risk Report for Safe Workplace ระบบรายงานจุดเสี่ยงอันตรายและประเมินความเสี่ยงขั้นต้น เกณฑ์การประเมินผล #06 <table border="1"> <thead> <tr> <th>คะแนน</th> <th>การดำเนินการ</th> </tr> </thead> <tbody> <tr> <td>1</td> <td>รวบรวม Requirement ที่ต้องปรับปรุงแก้ไข</td> </tr> <tr> <td>2</td> <td>ขออนุมัติดำเนินการจ้าง</td> </tr> <tr> <td>3</td> <td>ร่างขอบเขตงานครอบคลุม Requirement ระบบที่ต้องปรับปรุงแก้ไข</td> </tr> <tr> <td>4</td> <td>ปรับปรุงแก้ไขระบบแล้วเสร็จมากกว่าร้อยละ 80.00</td> </tr> <tr> <td>5</td> <td>ปรับปรุงแก้ไขระบบเสร็จสมบูรณ์</td> </tr> </tbody> </table> ผู้รับผิดชอบ สำนัก : วิจัยและพัฒนา	คะแนน	การดำเนินการ	1	รวบรวม Requirement ที่ต้องปรับปรุงแก้ไข	2	ขออนุมัติดำเนินการจ้าง	3	ร่างขอบเขตงานครอบคลุม Requirement ระบบที่ต้องปรับปรุงแก้ไข	4	ปรับปรุงแก้ไขระบบแล้วเสร็จมากกว่าร้อยละ 80.00	5	ปรับปรุงแก้ไขระบบเสร็จสมบูรณ์
คะแนน	การดำเนินการ																												
1	รวบรวม Requirement ที่ต้องปรับปรุงแก้ไข																												
2	ขออนุมัติดำเนินการจ้าง																												
3	ร่างขอบเขตงานครอบคลุม Requirement ระบบที่ต้องปรับปรุงแก้ไข																												
4	ปรับปรุงแก้ไขระบบแล้วเสร็จมากกว่าร้อยละ 80.00																												
5	ปรับปรุงแก้ไขระบบเสร็จสมบูรณ์																												

หมายเหตุ: 1. สัญลักษณ์  หมายถึง ดำเนินการเรียบร้อยแล้ว, สัญลักษณ์  หมายถึง แผนดำเนินงาน



2. กรณีหากผลการดำเนินงาน ไม่ผ่านในค่าเกณฑ์วัดระดับที่ 1 จะถือว่า ตัวชี้วัดนั้น ได้คะแนนเท่ากับ 0 คะแนน

T-OSH PROJECT #05 : โครงการสัมมนาด้านความปลอดภัย และอาชีวอนามัยระดับนานาชาติ OSH Avenue International Conference (OAIC) ประจำปีงบประมาณ พ.ศ. 2567

กิจกรรม	แผนงาน แผนเงิน	แผนการดำเนินงาน												ร้อยละ ของงาน	ตัวชี้วัด/เกณฑ์การประเมินผล												
		ไตรมาส 1			ไตรมาส 2			ไตรมาส 3			ไตรมาส 4																
		ต.ค.	พ.ย.	ธ.ค.	ม.ค.	ก.พ.	มี.ค.	เม.ย.	พ.ค.	มิ.ย.	ก.ค.	ส.ค.	ก.ย.	จำนวนเงิน (บาท)													
Project Code : 67-1105		โครงการสัมมนาด้านความปลอดภัย และอาชีวอนามัยระดับนานาชาติ OSH Avenue International Conference (OAIC) ประจำปีงบประมาณ พ.ศ. 2567																									
กิจกรรมที่ 1 การจัดจ้างดำเนินงานสัมมนาด้านความปลอดภัยและอาชีวอนามัยระดับนานาชาติ OSH Avenue International Conference (OAIC) 2024																											
1. ร่างขอบเขตงานการจัดจ้างดำเนินงานสัมมนาด้านความปลอดภัยและอาชีวอนามัยระดับนานาชาติ OAIC) 2024	แผนงาน													ร้อยละ 10	Key Performance Indicators (KPIs) ตัวชี้วัดเชิงปริมาณ #01 1. เครื่องช่วยวิชาการความปลอดภัย อาชีวอนามัย และสภาพแวดล้อมในการทำงานทั้งในประเทศและต่างประเทศ เกณฑ์การประเมินผล #01 <table border="1"> <thead> <tr> <th>คะแนน</th> <th>การดำเนินการ</th> </tr> </thead> <tbody> <tr> <td>1</td> <td>ประชาสัมพันธ์เอกสารการเชิญผู้เข้าร่วมงาน</td> </tr> <tr> <td>2</td> <td>ผู้เข้าร่วมงาน Onsite และ Online ตั้งแต่ 300 - 399 คน</td> </tr> <tr> <td>3</td> <td>ผู้เข้าร่วมงาน Onsite และ Online ตั้งแต่ 400 - 499 คน</td> </tr> <tr> <td>4</td> <td>ผู้เข้าร่วมงาน Onsite และ Online ตั้งแต่ 500 คน ขึ้นไป</td> </tr> <tr> <td>5</td> <td>ผู้เข้าร่วมงาน Onsite และ Online ทั้งระดับชาติและนานาชาติตั้งแต่ 500 คน ขึ้นไป</td> </tr> </tbody> </table>	คะแนน	การดำเนินการ	1	ประชาสัมพันธ์เอกสารการเชิญผู้เข้าร่วมงาน	2	ผู้เข้าร่วมงาน Onsite และ Online ตั้งแต่ 300 - 399 คน	3	ผู้เข้าร่วมงาน Onsite และ Online ตั้งแต่ 400 - 499 คน	4	ผู้เข้าร่วมงาน Onsite และ Online ตั้งแต่ 500 คน ขึ้นไป	5	ผู้เข้าร่วมงาน Onsite และ Online ทั้งระดับชาติและนานาชาติตั้งแต่ 500 คน ขึ้นไป
	คะแนน	การดำเนินการ																									
1	ประชาสัมพันธ์เอกสารการเชิญผู้เข้าร่วมงาน																										
2	ผู้เข้าร่วมงาน Onsite และ Online ตั้งแต่ 300 - 399 คน																										
3	ผู้เข้าร่วมงาน Onsite และ Online ตั้งแต่ 400 - 499 คน																										
4	ผู้เข้าร่วมงาน Onsite และ Online ตั้งแต่ 500 คน ขึ้นไป																										
5	ผู้เข้าร่วมงาน Onsite และ Online ทั้งระดับชาติและนานาชาติตั้งแต่ 500 คน ขึ้นไป																										
แผนเงิน	0.00				0.00				0.00				0.00														
2. จัดจ้างดำเนินงานสัมมนาด้านความปลอดภัยและอาชีวอนามัยระดับนานาชาติ (OSH Avenue International Conference (OAIC) 2024)	แผนงาน													ร้อยละ 10													
	แผนเงิน	0.00				0.00							0.00														
3. ตรวจสอบงานจ้างดำเนินงานสัมมนาด้านความปลอดภัยและอาชีวอนามัยระดับนานาชาติ (OSH Avenue International Conference (OAIC) 2024)	แผนงาน													ร้อยละ 10													
	แผนเงิน	0.00				0.00				1,000,000			2,000,000	3,000,000													
รวมงบประมาณกิจกรรมที่ 1		0.00				0.00				1,000,000			2,000,000	3,000,000													
กิจกรรมที่ 2 การจัดงานสัมมนาด้านความปลอดภัยและอาชีวอนามัยระดับชาติและระดับนานาชาติ (OSH Avenue International Conference (OAIC) 2024)																											
2.1 ชั้นเตรียมงาน																											
1. แต่งตั้งคณะทำงาน สำหรับการดำเนินงานจัดเตรียมงานสัมมนาด้านความปลอดภัยฯ 2 คณะ ได้แก่ - คณะทำงานอำนวยการจัดงานสัมมนาด้านความปลอดภัยและอาชีวอนามัยระดับชาติและระดับนานาชาติ (OAIC) - คณะกรรมการพิจารณาถ้อยแถลงผลงานด้านวิชาการ	แผนงาน													ร้อยละ 5	ตัวชี้วัดเชิงปริมาณ #02 2. จำนวนผลงานวิชาการที่นำเสนอผลงานในรูปแบบปากเปล่า (Oral Presentation) เกณฑ์การประเมินผล #02 <table border="1"> <thead> <tr> <th>คะแนน</th> <th>การดำเนินการ</th> </tr> </thead> <tbody> <tr> <td>1</td> <td>แต่งตั้งคณะทำงานฯ พิจารณา</td> </tr> <tr> <td>2</td> <td>ขออนุมัติดำเนินการจัดงานเสร็จสมบูรณ์</td> </tr> <tr> <td>3</td> <td>ผลงานวิชาการที่ได้รับการคัดเลือกจำนวน 10 - 14 เรื่อง</td> </tr> <tr> <td>4</td> <td>ผลงานวิชาการที่ได้รับการคัดเลือกจำนวน 15 - 20 เรื่อง</td> </tr> <tr> <td>5</td> <td>ผลงานวิชาการที่ได้รับการคัดเลือกทั้งระดับชาติและนานาชาติ จำนวน 20 เรื่อง ขึ้นไป</td> </tr> </tbody> </table>	คะแนน	การดำเนินการ	1	แต่งตั้งคณะทำงานฯ พิจารณา	2	ขออนุมัติดำเนินการจัดงานเสร็จสมบูรณ์	3	ผลงานวิชาการที่ได้รับการคัดเลือกจำนวน 10 - 14 เรื่อง	4	ผลงานวิชาการที่ได้รับการคัดเลือกจำนวน 15 - 20 เรื่อง	5	ผลงานวิชาการที่ได้รับการคัดเลือกทั้งระดับชาติและนานาชาติ จำนวน 20 เรื่อง ขึ้นไป
	คะแนน	การดำเนินการ																									
1	แต่งตั้งคณะทำงานฯ พิจารณา																										
2	ขออนุมัติดำเนินการจัดงานเสร็จสมบูรณ์																										
3	ผลงานวิชาการที่ได้รับการคัดเลือกจำนวน 10 - 14 เรื่อง																										
4	ผลงานวิชาการที่ได้รับการคัดเลือกจำนวน 15 - 20 เรื่อง																										
5	ผลงานวิชาการที่ได้รับการคัดเลือกทั้งระดับชาติและนานาชาติ จำนวน 20 เรื่อง ขึ้นไป																										
แผนเงิน	0.00				0.00								0.00														
2. ประชุมคณะทำงานอำนวยการจัดงานฯ เพื่อกำหนดแนวคิดของการจัดงาน ขอบเขตของการจัดงาน และติดตามการดำเนินงาน	แผนงาน													ร้อยละ 10													
	แผนเงิน	0.00				0.00				42,660			14,220	56,880													
3. ประชุมคณะกรรมการพิจารณาถ้อยแถลงผลงานด้านวิชาการ เพื่อกำหนดเกณฑ์การพิจารณา	แผนงาน													ร้อยละ 10													
	แผนเงิน	0.00				0.00				42,660			14,220	56,880													
4. ประชาสัมพันธ์รับสมัครเข้าร่วมงานและส่งผลงานวิชาการเพื่อนำเสนอ	แผนงาน													ร้อยละ 10													
	แผนเงิน	0.00				0.00				0.00			0.00														
5. รวบรวมผลงานวิชาการที่ส่งเข้ามานำเสนอ และพิจารณาถ้อยแถลงผลงาน	แผนงาน													ร้อยละ 5													
	แผนเงิน	0.00				0.00				0.00			0.00														
6. ประกาศรายชื่อและลำดับในการนำเสนอผลงานวิชาการ	แผนงาน													ร้อยละ 5													
	แผนเงิน	0.00				0.00				0.00			0.00														
7.	แผนงาน													ร้อยละ 5													

กิจกรรม	แผนงาน แผนเงิน	แผนการดำเนินงาน												ร้อยละ ของงาน
		ไตรมาส 1			ไตรมาส 2			ไตรมาส 3			ไตรมาส 4			
		ต.ค.	พ.ย.	ธ.ค.	ม.ค.	ก.พ.	มี.ค.	เม.ย.	พ.ค.	มิ.ย.	ก.ค.	ส.ค.	ก.ย.	จำนวนเงิน (บาท)
ประชาสัมพันธ์ รับสมัครและลงทะเบียนเข้าร่วมงาน สัมมนาด้านความปลอดภัยฯ	แผนเงิน	0.00			0.00			0.00			0.00			0.00
2.2 ระหว่างดำเนินการจัดงาน : จัดงานสัมมนาด้านความปลอดภัยและอาชีวอนามัยระดับนานาชาติ (OSH Avenue International Conference (OAIC) 2024) จำนวน 2 วัน														
1. จัดงานสัมมนาด้านความปลอดภัยและอาชีวอนามัยระดับ นานาชาติ OSH Avenue International Conference (OAIC 2024) จำนวน 2 วัน ประกอบด้วยกิจกรรม Insight Inspire Interaction และนิทรรศการเทคโนโลยีด้านความ ปลอดภัยฯ	แผนงาน													ร้อยละ 10
	แผนเงิน	0.00			0.00			0.00			0.00			0.00
2.3 ชั้นประเมินผลและสรุปผลการดำเนินงาน														
1. จัดทำรูปเล่มวารสารสืบเนื่องจากการประชุม (Proceeding) งานสัมมนาด้านความปลอดภัยและอาชีว อนามัยระดับชาติและระดับนานาชาติ OSH Avenue International Conference (OAIC 2024)	แผนงาน													ร้อยละ 2.5
	แผนเงิน	0.00			0.00			0.00			0.00			0.00
2. สรุปผลการดำเนินงานสัมมนาด้านความปลอดภัยและ อาชีวอนามัยระดับนานาชาติ OSH Avenue International Conference (OAIC 2024)	แผนงาน													ร้อยละ 2.5
	แผนเงิน	0.00			0.00			0.00			0.00			0.00
รวมงบประมาณกิจกรรมที่ 2		0.00			0.00			85,320			28,440			113,760
กิจกรรมที่ 3 การจัดประชุมเครือข่ายความร่วมมือทางวิชาการร่วมกับสถาบันการศึกษาทั้งภาครัฐและเอกชน														
1. จัดประชุมเครือข่ายความร่วมมือทางวิชาการร่วมกับ สถาบันการศึกษาทั้งภาครัฐและเอกชน	แผนงาน													ร้อยละ 5
	แผนเงิน	0.00			0.00			52,060			0.00			52,060
รวมงบประมาณกิจกรรมที่ 3		0.00			0.00			52,060			0.00			52,060
รวมทั้งสิ้น		0.00			0.00			1,137,380			2,028,440			3,165,820

ตัวชี้วัด/เกณฑ์การประเมินผล	
ตัวชี้วัดเชิงคุณภาพ #03	
3. จัดประชุมเครือข่ายความร่วมมือทาง วิชาการร่วมกับสถาบันการศึกษาทั้งภาครัฐ และเอกชน	
เกณฑ์การประเมินผล #03	
คะแนน	การดำเนินการ
1	ประชาสัมพันธ์
2	จัดงานสัมมนาเครือข่ายเสร็จสมบูรณ์
3	แบ่งกลุ่มผู้เชี่ยวชาญด้านวิชาการตาม กรอบงานด้านความปลอดภัย อาชีว อนามัย และสภาพแวดล้อมในการ ทำงาน
4	จำนวนเครือข่ายผู้เชี่ยวชาญด้าน วิชาการ จำนวนตั้งแต่ 50 - 69 คน
5	จำนวนเครือข่ายผู้เชี่ยวชาญด้าน วิชาการ จำนวนตั้งแต่ 70 คนขึ้นไป
ผู้รับผิดชอบ สำนัก : วิจัยและพัฒนา	

หมายเหตุ: 1. สัญลักษณ์  หมายถึง ดำเนินการเรียบร้อยแล้ว, สัญลักษณ์  หมายถึง แผนดำเนินงาน

2. กรณีหากผลการดำเนินงาน ไม่ผ่านในค่าเกณฑ์วัดระดับที่ 1 จะถือว่า ตัวชี้วัดนั้น ได้คะแนนเท่ากับ 0 คะแนน

สำนักบริการวิชาการ

จำนวน 5 โครงการ



(T-OSH PROJECT #06 – #10)

T-OSH PROJECT #06 : โครงการพัฒนาศักยภาพและทักษะของบุคลากรภาครัฐในด้านความปลอดภัยและสุขภาวะที่ดีสู่สถานประกอบการโดยการโดยพหุภาคีเครือข่าย

กิจกรรม	แผนงาน แผนเงิน	แผนการดำเนินงาน												ร้อยละ ของงาน จำนวนเงิน (บาท)	ตัวชี้วัด/เกณฑ์การประเมินผล																						
		ไตรมาส 1			ไตรมาส 2			ไตรมาส 3			ไตรมาส 4																										
		ต.ค.	พ.ย.	ธ.ค.	ม.ค.	ก.พ.	มี.ค.	เม.ย.	พ.ค.	มิ.ย.	ก.ค.	ส.ค.	ก.ย.																								
Project Code : 67-1106		โครงการพัฒนาศักยภาพและทักษะของบุคลากรภาครัฐในด้านความปลอดภัยและสุขภาวะที่ดีสู่สถานประกอบการโดยการโดยพหุภาคีเครือข่าย																																			
กิจกรรมที่ 1 พัฒนาการความรู้และทักษะที่ต้องการของบุคลากรภาครัฐด้านความปลอดภัยและสุขภาวะที่ดีโดยพหุภาคีเครือข่าย																																					
1.	ดำเนินการจัดจ้างเจ้าหน้าที่ประสานงานโครงการ (จ้างเหมา) จำนวน 1 คน	แผนงาน														ร้อยละ 5	Key Performance Indicators (KPIs) ตัวชี้วัดเชิงปริมาณ #01 1. ความร่วมมือกับหน่วยงานในประชาคมระดับคลื่นความถี่ร่วมมือ ส่งเสริมความปลอดภัยด้วยนวัตกรรมและสภาพแวดล้อมในการทำงาน เกณฑ์การประเมินผล #01 <table border="1"> <thead> <tr> <th>คะแนน</th> <th>การดำเนินการ</th> </tr> </thead> <tbody> <tr> <td>1</td> <td>ประสานงานและจัดประชุม เพื่อสร้างความร่วมมือในประเทศ</td> </tr> <tr> <td>2</td> <td>ประสานงานและจัดประชุม เพื่อสร้างความร่วมมือในประเทศ และมี 1 ความร่วมมือ</td> </tr> <tr> <td>3</td> <td>ประสานงานและจัดประชุม เพื่อสร้างความร่วมมือในประเทศ และมี 2 ความร่วมมือ</td> </tr> <tr> <td>4</td> <td>ประสานงานและจัดประชุม เพื่อสร้างความร่วมมือในประเทศ และมี 3 ความร่วมมือ</td> </tr> <tr> <td>5</td> <td>ประสานงานและจัดประชุม เพื่อสร้างความร่วมมือในประเทศ และมีจำนวนมากกว่า 3 ความร่วมมือขึ้นไป</td> </tr> </tbody> </table> ตัวชี้วัดเชิงปริมาณ #02 2. จำนวนหน่วยงานภาครัฐที่บุคลากรนำองค์ความรู้ไปใช้ ประโยชน์ในสถานประกอบการหรือชุมชนของท้องถิ่น เกณฑ์การประเมินผล #02 <table border="1"> <thead> <tr> <th>คะแนน</th> <th>การดำเนินการ</th> </tr> </thead> <tbody> <tr> <td>1</td> <td>จำนวนน้อยกว่าหรือเท่ากับ 44 แห่ง</td> </tr> <tr> <td>2</td> <td>จำนวน 45 – 47 แห่ง</td> </tr> <tr> <td>3</td> <td>จำนวน 48 – 50 แห่ง</td> </tr> </tbody> </table>	คะแนน	การดำเนินการ	1	ประสานงานและจัดประชุม เพื่อสร้างความร่วมมือในประเทศ	2	ประสานงานและจัดประชุม เพื่อสร้างความร่วมมือในประเทศ และมี 1 ความร่วมมือ	3	ประสานงานและจัดประชุม เพื่อสร้างความร่วมมือในประเทศ และมี 2 ความร่วมมือ	4	ประสานงานและจัดประชุม เพื่อสร้างความร่วมมือในประเทศ และมี 3 ความร่วมมือ	5	ประสานงานและจัดประชุม เพื่อสร้างความร่วมมือในประเทศ และมีจำนวนมากกว่า 3 ความร่วมมือขึ้นไป	คะแนน	การดำเนินการ	1	จำนวนน้อยกว่าหรือเท่ากับ 44 แห่ง	2	จำนวน 45 – 47 แห่ง	3	จำนวน 48 – 50 แห่ง
คะแนน	การดำเนินการ																																				
1	ประสานงานและจัดประชุม เพื่อสร้างความร่วมมือในประเทศ																																				
2	ประสานงานและจัดประชุม เพื่อสร้างความร่วมมือในประเทศ และมี 1 ความร่วมมือ																																				
3	ประสานงานและจัดประชุม เพื่อสร้างความร่วมมือในประเทศ และมี 2 ความร่วมมือ																																				
4	ประสานงานและจัดประชุม เพื่อสร้างความร่วมมือในประเทศ และมี 3 ความร่วมมือ																																				
5	ประสานงานและจัดประชุม เพื่อสร้างความร่วมมือในประเทศ และมีจำนวนมากกว่า 3 ความร่วมมือขึ้นไป																																				
คะแนน	การดำเนินการ																																				
1	จำนวนน้อยกว่าหรือเท่ากับ 44 แห่ง																																				
2	จำนวน 45 – 47 แห่ง																																				
3	จำนวน 48 – 50 แห่ง																																				
2.	แต่งตั้งคณะทำงานฯ เพื่อกำหนดกรอบและขับเคลื่อนการดำเนินงาน	แผนงาน														ร้อยละ 5																					
		แผนเงิน	0.00			0.00										0.00																					
3.	จัดประชุมคณะทำงานฯ เพื่อหารือ ขั้นตอนการดำเนินงาน	แผนงาน														ร้อยละ 5																					
		แผนเงิน	0.00			16,680										66,720																					
4.	จ้างที่ปรึกษาศึกษาแนวทางการสร้างกระบวนการเรียนรู้ และพัฒนาศักยภาพและทักษะด้านความปลอดภัยฯ	แผนงาน														ร้อยละ 5																					
		แผนเงิน	0.00			0.00										855,080																					
5.	ลงพื้นที่ตรวจติดตามการจัดประชุมกลุ่มพหุภาคีเครือข่าย	แผนงาน														ร้อยละ 10																					
		แผนเงิน	0.00			0.00										67,120																					
6.	สรุปการพัฒนาศักยภาพและทักษะที่ต้องการของบุคลากรภาครัฐและจัดทำหลักสูตรในรูปแบบการอบรมเชิงปฏิบัติการ	แผนงาน														ร้อยละ 5																					
		แผนเงิน	0.00			0.00										0.00																					
รวมงบประมาณกิจกรรมที่ 1			0.00			16,680									1,078,920																						
กิจกรรมที่ 2 สร้างกระบวนการเรียนรู้และพัฒนาศักยภาพและทักษะด้านความปลอดภัยและสุขภาวะที่ดีแก่บุคลากรภาครัฐ																																					
1.	จ้างพิมพ์เอกสารประกอบการอบรม	แผนงาน														ร้อยละ 5																					
		แผนเงิน	0.00			0.00										7,000																					
2.	ประสานงานจัดหาวิทยากร/ติดต่อสถานที่จัดอบรม/จัดเตรียมใบรับรองการเข้าร่วมอบรม	แผนงาน														ร้อยละ 5																					
		แผนเงิน	0.00			0.00										0.00																					
3.	จัดทำหนังสือเชิญบุคลากรภาครัฐของหน่วยงานภาครัฐ เข้าร่วมอบรมตามหลักสูตรที่กำหนด	แผนงาน														ร้อยละ 5																					
		แผนเงิน	0.00			0.00										0.00																					
4.	จัดอบรมให้ความรู้ และพัฒนาทักษะด้านความปลอดภัยและสุขภาวะที่ดีให้แก่บุคลากรภาครัฐฯ	แผนงาน														ร้อยละ 5																					
		แผนเงิน	0.00			0.00										202,140																					
																202,140																					
																404,280																					

กิจกรรม	แผนงาน แผนเงิน	แผนการดำเนินงาน											ร้อยละ ของงาน จำนวนเงิน (บาท)	ตัวชี้วัด/เกณฑ์การประเมินผล			
		ไตรมาส 1			ไตรมาส 2			ไตรมาส 3			ไตรมาส 4						
		ต.ค.	พ.ย.	ธ.ค.	ม.ค.	ก.พ.	มี.ค.	เม.ย.	พ.ค.	มิ.ย.	ก.ค.	ส.ค.	ก.ย.				
																4	จำนวน 51 - 53 แห่ง
																5	จำนวนตั้งแต่ 54 แห่งขึ้นไป
รวมงบประมาณกิจกรรมที่ 2		0.00			0.00			202,140			209,140		411,280	ตัวชี้วัดเชิงปริมาณ #03			
กิจกรรมที่ 3 การติดตามประเมินผลการนำความรู้ไปใช้ประโยชน์ของภาคีเครือข่าย																	
1.	ประชาสัมพันธ์เชิญชวนผู้ผ่านการอบรมในกิจกรรมที่ 2 ส่งแผนงานโครงการหรือกิจกรรมส่งเสริมด้านความปลอดภัยฯ	แผนงาน												↔			ร้อยละ 5
		แผนเงิน	0.00			0.00			0.00			0.00		0.00			
2.	จัดประชุมคณะทำงานเพื่อพิจารณาโครงการหรือกิจกรรมที่ได้รับการสนับสนุนงบประมาณ	แผนงาน												↔			ร้อยละ 5
		แผนเงิน	0.00			0.00			0.00			226,120		226,120			
3.	ติดตามประเมินผลการดำเนินโครงการหรือกิจกรรมที่ได้รับการสนับสนุนงบประมาณ	แผนงาน												↔			ร้อยละ 5
		แผนเงิน	0.00			0.00			0.00			228,600		228,600			
4.	สรุปคัดเลือกสถานประกอบกิจการหรือชุมชนนำร่อง	แผนงาน												↔			ร้อยละ 5
		แผนเงิน	0.00			0.00			0.00			0.00		0.00			
รวมงบประมาณกิจกรรมที่ 3		0.00			0.00			0.00			454,720		454,720	ตัวชี้วัดเชิงคุณภาพ #04			
กิจกรรมที่ 4 พัฒนารูปแบบการพัฒนาศักยภาพและทักษะของบุคลากรภาครัฐที่เหมาะสมฯ																	
1.	ลงพื้นที่ตรวจติดตามการจัดประชุมกลุ่มพหุภาคีเครือข่าย (Focus group meeting) เพื่อพัฒนารูปแบบการพัฒนา ศักยภาพฯ	แผนงาน												↔			ร้อยละ 5
		แผนเงิน	0.00			0.00			0.00			45,880		45,880			
2.	จัดพิมพ์แนวปฏิบัติหรือคู่มือการพัฒนาศักยภาพบุคลากร ภาครัฐด้านความปลอดภัยฯ	แผนงาน												↔			ร้อยละ 5
		แผนเงิน	0.00			0.00			0.00			20,000		20,000			
3.	ประกาศผลรางวัลสถานประกอบกิจการหรือชุมชนนำร่องที่เป็นแหล่งพัฒนาทักษะของบุคลากรภาครัฐ	แผนงาน												↔			ร้อยละ 5
		แผนเงิน	0.00			0.00			0.00			0.00		0.00			
4.	มอบใบประกาศเกียรติคุณแก่หน่วยงานท้องถิ่นที่ได้ดำเนินการด้านความปลอดภัยและสุขภาวะที่ดี	แผนงาน												↔			ร้อยละ 5
		แผนเงิน	0.00			0.00			0.00			47,000		47,000			
5.	สรุปผลการดำเนินงานโครงการฯ	แผนงาน												↔			ร้อยละ 5
		แผนเงิน	0.00			0.00			0.00			0.00		0.00			
รวมงบประมาณกิจกรรมที่ 4		0.00			0.00			0.00			112,880		112,880	ตัวชี้วัดเชิงคุณภาพ #05			
รวมทั้งสิ้น		0.00			16,680			726,540			1,314,580		2,057,800	ระดับความพึงพอใจของผู้เข้ารับการอบรมต่อหลักสูตรการอบรม			
เกณฑ์การประเมินผล #05																	
		คะแนน		การดำเนินการ													
		1		ระดับความพึงพอใจในระดับน้อยที่สุด (ค่าเฉลี่ย 1.00-1.80)													
		2		ระดับความพึงพอใจในระดับน้อย (ค่าเฉลี่ย 1.81-2.60)													
		3		ระดับความพึงพอใจในระดับปานกลาง (ค่าเฉลี่ย 2.61-3.40)													

กิจกรรม	แผนงาน แผนเงิน	แผนการดำเนินงาน												ร้อยละ ของงาน	ตัวชี้วัด/เกณฑ์การประเมินผล																										
		ไตรมาส 1			ไตรมาส 2			ไตรมาส 3			ไตรมาส 4																														
		ต.ค.	พ.ย.	ธ.ค.	ม.ค.	ก.พ.	มี.ค.	เม.ย.	พ.ค.	มิ.ย.	ก.ค.	ส.ค.	ก.ย.	จำนวนเงิน (บาท)																											
																	<table border="1"> <tr> <td>4</td> <td>ระดับความพึงพอใจอยู่ในระดับมาก (ค่าเฉลี่ย 3.41-4.20)</td> </tr> <tr> <td>5</td> <td>ระดับความพึงพอใจอยู่ในระดับมากที่สุด (ค่าเฉลี่ย 4.21-5.00)</td> </tr> <tr> <td colspan="2" style="text-align: center;">ตัวชี้วัดเชิงคุณภาพ #06</td> </tr> <tr> <td colspan="2">3. จำนวนสถานประกอบกิจการหรือชุมชนนำร่องที่เป็นแหล่งพัฒนาทักษะของบุคลากรภาครัฐในด้านความปลอดภัยและสุขภาวะที่ดี</td> </tr> <tr> <td colspan="2" style="text-align: center;">เกณฑ์การประเมินผล #06</td> </tr> <tr> <th>คะแนน</th> <th>การดำเนินการ</th> </tr> <tr> <td>1</td> <td>มีสถานประกอบกิจการหรือชุมชนนำร่องด้านความปลอดภัยฯ จำนวนตั้งแต่ 1 - 3 แห่ง</td> </tr> <tr> <td>2</td> <td>มีสถานประกอบกิจการหรือชุมชนนำร่องด้านความปลอดภัยฯ จำนวนตั้งแต่ 4 แห่ง</td> </tr> <tr> <td>3</td> <td>มีสถานประกอบกิจการหรือชุมชนนำร่องความปลอดภัยฯ จำนวน 5 แห่ง</td> </tr> <tr> <td>4</td> <td>มีสถานประกอบกิจการหรือชุมชนนำร่องด้านความปลอดภัยฯ จำนวน 6 แห่ง</td> </tr> <tr> <td>5</td> <td>มีสถานประกอบกิจการหรือชุมชนนำร่องด้านความปลอดภัยฯ จำนวนตั้งแต่ 7 แห่งขึ้นไป</td> </tr> <tr> <td colspan="2" style="text-align: center;">ผู้รับผิดชอบ สำนัก : บริการวิชาการ</td> </tr> </table>	4	ระดับความพึงพอใจอยู่ในระดับมาก (ค่าเฉลี่ย 3.41-4.20)	5	ระดับความพึงพอใจอยู่ในระดับมากที่สุด (ค่าเฉลี่ย 4.21-5.00)	ตัวชี้วัดเชิงคุณภาพ #06		3. จำนวนสถานประกอบกิจการหรือชุมชนนำร่องที่เป็นแหล่งพัฒนาทักษะของบุคลากรภาครัฐในด้านความปลอดภัยและสุขภาวะที่ดี		เกณฑ์การประเมินผล #06		คะแนน	การดำเนินการ	1	มีสถานประกอบกิจการหรือชุมชนนำร่องด้านความปลอดภัยฯ จำนวนตั้งแต่ 1 - 3 แห่ง	2	มีสถานประกอบกิจการหรือชุมชนนำร่องด้านความปลอดภัยฯ จำนวนตั้งแต่ 4 แห่ง	3	มีสถานประกอบกิจการหรือชุมชนนำร่องความปลอดภัยฯ จำนวน 5 แห่ง	4	มีสถานประกอบกิจการหรือชุมชนนำร่องด้านความปลอดภัยฯ จำนวน 6 แห่ง	5	มีสถานประกอบกิจการหรือชุมชนนำร่องด้านความปลอดภัยฯ จำนวนตั้งแต่ 7 แห่งขึ้นไป	ผู้รับผิดชอบ สำนัก : บริการวิชาการ	
4	ระดับความพึงพอใจอยู่ในระดับมาก (ค่าเฉลี่ย 3.41-4.20)																																								
5	ระดับความพึงพอใจอยู่ในระดับมากที่สุด (ค่าเฉลี่ย 4.21-5.00)																																								
ตัวชี้วัดเชิงคุณภาพ #06																																									
3. จำนวนสถานประกอบกิจการหรือชุมชนนำร่องที่เป็นแหล่งพัฒนาทักษะของบุคลากรภาครัฐในด้านความปลอดภัยและสุขภาวะที่ดี																																									
เกณฑ์การประเมินผล #06																																									
คะแนน	การดำเนินการ																																								
1	มีสถานประกอบกิจการหรือชุมชนนำร่องด้านความปลอดภัยฯ จำนวนตั้งแต่ 1 - 3 แห่ง																																								
2	มีสถานประกอบกิจการหรือชุมชนนำร่องด้านความปลอดภัยฯ จำนวนตั้งแต่ 4 แห่ง																																								
3	มีสถานประกอบกิจการหรือชุมชนนำร่องความปลอดภัยฯ จำนวน 5 แห่ง																																								
4	มีสถานประกอบกิจการหรือชุมชนนำร่องด้านความปลอดภัยฯ จำนวน 6 แห่ง																																								
5	มีสถานประกอบกิจการหรือชุมชนนำร่องด้านความปลอดภัยฯ จำนวนตั้งแต่ 7 แห่งขึ้นไป																																								
ผู้รับผิดชอบ สำนัก : บริการวิชาการ																																									

หมายเหตุ: 1. สัญลักษณ์  หมายถึง ดำเนินการเรียบร้อยแล้ว, สัญลักษณ์  หมายถึง แผนดำเนินงาน



2. กรณีหากผลการดำเนินงาน ไม่ผ่านในค่าเกณฑ์วัดระดับที่ 1 จะถือว่า ตัวชี้วัดนั้น ได้คะแนนเท่ากับ 0 คะแนน

T-OSH PROJECT #07 : โครงการพัฒนาและให้คำแนะนำแก่สถานประกอบกิจการด้านสุขศาสตร์อุตสาหกรรม (ความร้อน แสงสว่าง เสียง และสารเคมี)

กิจกรรม	แผนงาน แผนเงิน	แผนการดำเนินงาน											ร้อยละ ของงาน จำนวนเงิน (บาท)	ตัวชี้วัด/เกณฑ์การประเมินผล													
		ไตรมาส 1			ไตรมาส 2			ไตรมาส 3			ไตรมาส 4																
		ต.ค.	พ.ย.	ธ.ค.	ม.ค.	ก.พ.	มี.ค.	เม.ย.	พ.ค.	มิ.ย.	ก.ค.	ส.ค.			ก.ย.												
Project Code : 67-1107, 67-3107		โครงการพัฒนาและให้คำแนะนำแก่สถานประกอบกิจการด้านสุขศาสตร์อุตสาหกรรม (ความร้อน แสงสว่าง เสียง และสารเคมี)																									
กิจกรรมที่ 1 : การประชาสัมพันธ์และการดำเนินงานอบรมทางสุขศาสตร์อุตสาหกรรม ความร้อน แสงสว่าง เสียง และสารเคมี													Key Performance Indicators (KPIs)														
1.	จัดทำหลักเกณฑ์การเข้าร่วมอบรม	แผนงาน	←→											ร้อยละ 5	ตัวชี้วัดเชิงปริมาณ #01 1. จำนวนผู้เข้ารับการฝึกอบรม เกณฑ์การประเมินผล #01 <table border="1"> <thead> <tr> <th>คะแนน</th> <th>การดำเนินการ</th> </tr> </thead> <tbody> <tr><td>1</td><td>จำนวนน้อยกว่า 121 คน</td></tr> <tr><td>2</td><td>จำนวน 121 - 130 คน</td></tr> <tr><td>3</td><td>จำนวน 131 - 140 คน</td></tr> <tr><td>4</td><td>จำนวน 141 - 150 คน</td></tr> <tr><td>5</td><td>จำนวน 151 คนขึ้นไป</td></tr> </tbody> </table>	คะแนน	การดำเนินการ	1	จำนวนน้อยกว่า 121 คน	2	จำนวน 121 - 130 คน	3	จำนวน 131 - 140 คน	4	จำนวน 141 - 150 คน	5	จำนวน 151 คนขึ้นไป
คะแนน	การดำเนินการ																										
1	จำนวนน้อยกว่า 121 คน																										
2	จำนวน 121 - 130 คน																										
3	จำนวน 131 - 140 คน																										
4	จำนวน 141 - 150 คน																										
5	จำนวน 151 คนขึ้นไป																										
	แผนเงิน	0.00				0.00							0.00														
2.	ประชาสัมพันธ์รับสมัครผู้เข้าอบรมและประกาศรายชื่อผู้ที่เข้ารับการอบรมตามกลุ่มเป้าหมาย	แผนงาน	←→										ร้อยละ 5														
	แผนเงิน	0.00				0.00							0.00														
3.	ดำเนินการจัดอบรมทางสุขศาสตร์ อุตสาหกรรม จำนวน 4 รุ่น และทดสอบความรู้ ความเข้าใจเกี่ยวกับการตรวจวัดด้านสุขศาสตร์ อุตสาหกรรมด้วยแบบทดสอบก่อน-หลังอบรม	แผนงาน	←→			←→							ร้อยละ 20														
	แผนเงิน	71,285				214,855							286,140														
4.	สรุปผลการดำเนินการจัดอบรม 4 รุ่น	แผนงาน	←→			←→							ร้อยละ 10														
	แผนเงิน	0.00				0.00						0.00	0.00														
รวมงบประมาณกิจกรรมที่ 1			71,285			214,855			0.00		0.00		286,140														
กิจกรรมที่ 2 การตรวจประเมินสภาพแวดล้อมในการทำงานในสถานประกอบกิจการเขตภาคกลาง 40 แห่ง													ตัวชี้วัดเชิงปริมาณ #02 2. จำนวนสถานประกอบการกิจการที่ได้รับการตรวจวัดด้านสุขศาสตร์อุตสาหกรรม เกณฑ์การประเมินผล #02 <table border="1"> <thead> <tr> <th>คะแนน</th> <th>การดำเนินการ</th> </tr> </thead> <tbody> <tr><td>1</td><td>จำนวนน้อยกว่า 37 แห่ง</td></tr> <tr><td>2</td><td>จำนวน 37 แห่ง</td></tr> <tr><td>3</td><td>จำนวน 38 แห่ง</td></tr> <tr><td>4</td><td>จำนวน 39 แห่ง</td></tr> <tr><td>5</td><td>จำนวน 40 แห่งขึ้นไป</td></tr> </tbody> </table>		คะแนน	การดำเนินการ	1	จำนวนน้อยกว่า 37 แห่ง	2	จำนวน 37 แห่ง	3	จำนวน 38 แห่ง	4	จำนวน 39 แห่ง	5	จำนวน 40 แห่งขึ้นไป	
คะแนน	การดำเนินการ																										
1	จำนวนน้อยกว่า 37 แห่ง																										
2	จำนวน 37 แห่ง																										
3	จำนวน 38 แห่ง																										
4	จำนวน 39 แห่ง																										
5	จำนวน 40 แห่งขึ้นไป																										
1.	ดำเนินการจัดจ้างเจ้าหน้าที่ประสานงานโครงการ 2 อัตรา	แผนงาน	←→			←→			←→				ร้อยละ 15														
	แผนเงิน	108,000				108,000				108,000			432,000														
2.	คัดเลือกสถานประกอบกิจการจำนวน 40 แห่ง และประกาศรายชื่อสถานประกอบกิจการที่ผ่านเข้าร่วมโครงการฯ	แผนงาน	←→										ร้อยละ 5														
	แผนเงิน	0.00				0.00				0.00			0.00														
3.	จัดทำแผนงานการสนับสนุนและดำเนินงานด้านสุขศาสตร์อุตสาหกรรม	แผนงาน	←→			←→							ร้อยละ 5														
	แผนเงิน	0.00				0.00				0.00			0.00														
4.	ดำเนินงานสนับสนุนและส่งเสริมทางด้านสุขศาสตร์อุตสาหกรรมในสถานประกอบกิจการ	แผนงาน	←→			←→			←→				ร้อยละ 20														
	แผนเงิน	0.00				56,200				84,300			168,600														
5.	สรุปและจัดทำรายงานผลการดำเนินงานทางสุขศาสตร์อุตสาหกรรมให้แก่สถานประกอบกิจการ	แผนงาน	←→										ร้อยละ 10														
	แผนเงิน	0.00				0.00				0.00			0.00														
รวมงบประมาณกิจกรรมที่ 2			108,000			164,200			192,300		136,100		600,600														
กิจกรรมที่ 3 ติดตามการปรับปรุงสภาพแวดล้อมในการทำงานของสถานประกอบ 10 แห่ง													ตัวชี้วัดเชิงปริมาณ #03 3. ร้อยละความสำเร็จของสถานประกอบกิจการที่ได้ปรับปรุงสภาพแวดล้อมในการทำงานต่อจำนวนสถานประกอบกิจการที่ได้รับข้อเสนอแนะการปรับปรุงสภาพแวดล้อมในการทำงาน เกณฑ์การประเมินผล #03 <table border="1"> <thead> <tr> <th>คะแนน</th> <th>การดำเนินการ</th> </tr> </thead> <tbody> <tr><td>1</td><td>น้อยกว่าร้อยละ 30.00</td></tr> <tr><td>2</td><td>ร้อยละ 30.00 - 49.99</td></tr> <tr><td>3</td><td>ร้อยละ 50.00 - 69.99</td></tr> <tr><td>4</td><td>ร้อยละ 70.00 - 89.99</td></tr> <tr><td>5</td><td>ร้อยละ 90.00 ขึ้นไป</td></tr> </tbody> </table>		คะแนน	การดำเนินการ	1	น้อยกว่าร้อยละ 30.00	2	ร้อยละ 30.00 - 49.99	3	ร้อยละ 50.00 - 69.99	4	ร้อยละ 70.00 - 89.99	5	ร้อยละ 90.00 ขึ้นไป	
คะแนน	การดำเนินการ																										
1	น้อยกว่าร้อยละ 30.00																										
2	ร้อยละ 30.00 - 49.99																										
3	ร้อยละ 50.00 - 69.99																										
4	ร้อยละ 70.00 - 89.99																										
5	ร้อยละ 90.00 ขึ้นไป																										
1	การติดตามและประเมินผลโครงการ - ประเมินผลการสร้างกระบวนการเรียนรู้ - ติดตามการปรับปรุงสภาพแวดล้อมในการทำงานของสถานประกอบกิจการและประเมินผลการดำเนินโครงการ	แผนงาน	←→			←→			←→				ร้อยละ 5														
	แผนเงิน	0.00				0.00				0.00			0.00														
รวมงบประมาณกิจกรรมที่ 3			0.00			0.00			0.00		0.00		0.00														
รวมทั้งสิ้น			179,285			215,635			274,010		217,810		886,740														
													ตัวชี้วัดเชิงปริมาณ #04														

กิจกรรม	แผนงาน แผนเงิน	แผนการดำเนินงาน												ร้อยละ ของงาน จำนวนเงิน (บาท)	ตัวชี้วัด/เกณฑ์การประเมินผล																																					
		ไตรมาส 1			ไตรมาส 2			ไตรมาส 3			ไตรมาส 4																																									
		ต.ค.	พ.ย.	ธ.ค.	ม.ค.	ก.พ.	มี.ค.	เม.ย.	พ.ค.	มิ.ย.	ก.ค.	ส.ค.	ก.ย.																																							
																<p>4. จำนวนสถานประกอบกิจการที่ได้ติดตามการปรับปรุง และแก้ไขสภาพแวดล้อมในการทำงาน</p> <p>เกณฑ์การประเมินผล #04</p> <table border="1"> <thead> <tr> <th>คะแนน</th> <th>การดำเนินการ</th> </tr> </thead> <tbody> <tr> <td>1</td> <td>จำนวนน้อยกว่า 2 แห่ง</td> </tr> <tr> <td>2</td> <td>จำนวน 3 - 4 แห่ง</td> </tr> <tr> <td>3</td> <td>จำนวน 5 - 6 แห่ง</td> </tr> <tr> <td>4</td> <td>จำนวน 7 - 8 แห่ง</td> </tr> <tr> <td>5</td> <td>จำนวน 9 แห่งขึ้นไป</td> </tr> </tbody> </table> <p>ตัวชี้วัดเชิงคุณภาพ #05</p> <p>1. ร้อยละของผู้เข้ารับการอบรมที่สอบผ่านการวัดความรู้ ความเข้าใจ (เกณฑ์การผ่านทดสอบ คือ ร้อยละ 60 คะแนนสอบทั้งหมด)</p> <p>เกณฑ์การประเมินผล #05</p> <table border="1"> <thead> <tr> <th>คะแนน</th> <th>การดำเนินการ</th> </tr> </thead> <tbody> <tr> <td>1</td> <td>น้อยกว่าร้อยละ 60.00 ของจำนวนผู้เข้าอบรม</td> </tr> <tr> <td>2</td> <td>ร้อยละ 60.00 - 69.99 ของจำนวนผู้เข้าอบรม</td> </tr> <tr> <td>3</td> <td>ร้อยละ 70.00 - 79.99 ของจำนวนผู้เข้าอบรม</td> </tr> <tr> <td>4</td> <td>ร้อยละ 80.00 - 89.99 ของจำนวนผู้เข้าอบรม</td> </tr> <tr> <td>5</td> <td>ตั้งแต่ร้อยละ 90.00 ขึ้นไป ของจำนวนผู้เข้าอบรม</td> </tr> </tbody> </table> <p>ตัวชี้วัดเชิงคุณภาพ #06</p> <p>2. ระดับความพึงพอใจของสถานประกอบกิจการต่อการดำเนินโครงการ</p> <p>เกณฑ์การประเมินผล #06</p> <table border="1"> <thead> <tr> <th>คะแนน</th> <th>การดำเนินการ</th> </tr> </thead> <tbody> <tr> <td>1</td> <td>ระดับความพึงพอใจอยู่ในระดับน้อยที่สุด (ค่าเฉลี่ย 1.00-1.80)</td> </tr> <tr> <td>2</td> <td>ระดับความพึงพอใจอยู่ในระดับน้อย (ค่าเฉลี่ย 1.81-2.60)</td> </tr> <tr> <td>3</td> <td>ระดับความพึงพอใจอยู่ในระดับปานกลาง (ค่าเฉลี่ย 2.61-3.40)</td> </tr> <tr> <td>4</td> <td>ระดับความพึงพอใจอยู่ในระดับมาก (ค่าเฉลี่ย 3.41-4.20)</td> </tr> <tr> <td>5</td> <td>ระดับความพึงพอใจอยู่ในระดับมากที่สุด (ค่าเฉลี่ย 4.21-5.00)</td> </tr> </tbody> </table>	คะแนน	การดำเนินการ	1	จำนวนน้อยกว่า 2 แห่ง	2	จำนวน 3 - 4 แห่ง	3	จำนวน 5 - 6 แห่ง	4	จำนวน 7 - 8 แห่ง	5	จำนวน 9 แห่งขึ้นไป	คะแนน	การดำเนินการ	1	น้อยกว่าร้อยละ 60.00 ของจำนวนผู้เข้าอบรม	2	ร้อยละ 60.00 - 69.99 ของจำนวนผู้เข้าอบรม	3	ร้อยละ 70.00 - 79.99 ของจำนวนผู้เข้าอบรม	4	ร้อยละ 80.00 - 89.99 ของจำนวนผู้เข้าอบรม	5	ตั้งแต่ร้อยละ 90.00 ขึ้นไป ของจำนวนผู้เข้าอบรม	คะแนน	การดำเนินการ	1	ระดับความพึงพอใจอยู่ในระดับน้อยที่สุด (ค่าเฉลี่ย 1.00-1.80)	2	ระดับความพึงพอใจอยู่ในระดับน้อย (ค่าเฉลี่ย 1.81-2.60)	3	ระดับความพึงพอใจอยู่ในระดับปานกลาง (ค่าเฉลี่ย 2.61-3.40)	4	ระดับความพึงพอใจอยู่ในระดับมาก (ค่าเฉลี่ย 3.41-4.20)	5	ระดับความพึงพอใจอยู่ในระดับมากที่สุด (ค่าเฉลี่ย 4.21-5.00)
คะแนน	การดำเนินการ																																																			
1	จำนวนน้อยกว่า 2 แห่ง																																																			
2	จำนวน 3 - 4 แห่ง																																																			
3	จำนวน 5 - 6 แห่ง																																																			
4	จำนวน 7 - 8 แห่ง																																																			
5	จำนวน 9 แห่งขึ้นไป																																																			
คะแนน	การดำเนินการ																																																			
1	น้อยกว่าร้อยละ 60.00 ของจำนวนผู้เข้าอบรม																																																			
2	ร้อยละ 60.00 - 69.99 ของจำนวนผู้เข้าอบรม																																																			
3	ร้อยละ 70.00 - 79.99 ของจำนวนผู้เข้าอบรม																																																			
4	ร้อยละ 80.00 - 89.99 ของจำนวนผู้เข้าอบรม																																																			
5	ตั้งแต่ร้อยละ 90.00 ขึ้นไป ของจำนวนผู้เข้าอบรม																																																			
คะแนน	การดำเนินการ																																																			
1	ระดับความพึงพอใจอยู่ในระดับน้อยที่สุด (ค่าเฉลี่ย 1.00-1.80)																																																			
2	ระดับความพึงพอใจอยู่ในระดับน้อย (ค่าเฉลี่ย 1.81-2.60)																																																			
3	ระดับความพึงพอใจอยู่ในระดับปานกลาง (ค่าเฉลี่ย 2.61-3.40)																																																			
4	ระดับความพึงพอใจอยู่ในระดับมาก (ค่าเฉลี่ย 3.41-4.20)																																																			
5	ระดับความพึงพอใจอยู่ในระดับมากที่สุด (ค่าเฉลี่ย 4.21-5.00)																																																			

กิจกรรม	แผนงาน แผนเงิน	แผนการดำเนินงาน												ร้อยละ ของงาน จำนวนเงิน (บาท)	ตัวชี้วัด/เกณฑ์การประเมินผล													
		ไตรมาส 1			ไตรมาส 2			ไตรมาส 3			ไตรมาส 4																	
		ต.ค.	พ.ย.	ธ.ค.	ม.ค.	ก.พ.	มี.ค.	เม.ย.	พ.ค.	มิ.ย.	ก.ค.	ส.ค.	ก.ย.															
																ตัวชี้วัดเชิงคุณภาพ #07 3. ร้อยละความสำเร็จของจำนวนจุดเสี่ยงอันตรายที่ได้รับการแก้ไขเทียบกับจำนวนจุดเสี่ยงอันตรายที่พบ เกณฑ์การประเมินผล #07 <table border="1"> <thead> <tr> <th>คะแนน</th> <th>การดำเนินการ</th> </tr> </thead> <tbody> <tr> <td>1</td> <td>น้อยกว่าร้อยละ 20.00 ของจำนวนจุดเสี่ยงที่พบ</td> </tr> <tr> <td>2</td> <td>ร้อยละ 20.00 - 29.99 ของจำนวนจุดเสี่ยงที่พบ</td> </tr> <tr> <td>3</td> <td>ร้อยละ 30.00 - 39.99 ของจำนวนจุดเสี่ยงที่พบ</td> </tr> <tr> <td>4</td> <td>ร้อยละ 40.00 - 49.99 ของจำนวนจุดเสี่ยงที่พบ</td> </tr> <tr> <td>5</td> <td>ตั้งแต่ร้อยละ 50.00 ขึ้นไป ของจำนวนจุดเสี่ยงที่พบ</td> </tr> </tbody> </table>	คะแนน	การดำเนินการ	1	น้อยกว่าร้อยละ 20.00 ของจำนวนจุดเสี่ยงที่พบ	2	ร้อยละ 20.00 - 29.99 ของจำนวนจุดเสี่ยงที่พบ	3	ร้อยละ 30.00 - 39.99 ของจำนวนจุดเสี่ยงที่พบ	4	ร้อยละ 40.00 - 49.99 ของจำนวนจุดเสี่ยงที่พบ	5	ตั้งแต่ร้อยละ 50.00 ขึ้นไป ของจำนวนจุดเสี่ยงที่พบ
คะแนน	การดำเนินการ																											
1	น้อยกว่าร้อยละ 20.00 ของจำนวนจุดเสี่ยงที่พบ																											
2	ร้อยละ 20.00 - 29.99 ของจำนวนจุดเสี่ยงที่พบ																											
3	ร้อยละ 30.00 - 39.99 ของจำนวนจุดเสี่ยงที่พบ																											
4	ร้อยละ 40.00 - 49.99 ของจำนวนจุดเสี่ยงที่พบ																											
5	ตั้งแต่ร้อยละ 50.00 ขึ้นไป ของจำนวนจุดเสี่ยงที่พบ																											

หมายเหตุ: 1. สัญลักษณ์  หมายถึง ดำเนินการเรียบร้อยแล้ว, สัญลักษณ์  หมายถึง แผนดำเนินงาน

2. กรณีหากผลการดำเนินงาน ไม่ผ่านในค่าเกณฑ์วัดระดับที่ 1 จะถือว่า ตัวชี้วัดนั้น ได้คะแนนเท่ากับ 0 คะแนน

T-OSH PROJECT #08 : โครงการพัฒนาคุณภาพและสนับสนุนงานทางห้องปฏิบัติการ

กิจกรรม	แผนงาน แผนเงิน	แผนการดำเนินงาน											ร้อยละ ของงาน จำนวนเงิน (บาท)	ตัวชี้วัด/เกณฑ์การประเมินผล																								
		ไตรมาส 1			ไตรมาส 2			ไตรมาส 3			ไตรมาส 4																											
		ต.ค.	พ.ย.	ธ.ค.	ม.ค.	ก.พ.	มี.ค.	เม.ย.	พ.ค.	มิ.ย.	ก.ค.	ส.ค.			ก.ย.																							
Project Code : 67-1108		โครงการพัฒนาคุณภาพและสนับสนุนงานทางห้องปฏิบัติการ																																				
กิจกรรมที่ 1 ดำเนินการขยายขอบข่ายขอการรับรองมาตรฐาน ISO/IEC 17025 เพิ่มเติมเพื่อห้องปฏิบัติการได้รับการรับรองมาตรฐานของห้องปฏิบัติการทดสอบ (ISO/IEC 17025)														Key Performance Indicators (KPIs) ตัวชี้วัดเชิงปริมาณ #01 1. ความสำเร็จของการจัดทำรายงานการวิเคราะห์ทดสอบพารามิเตอร์สารเคมี เกณฑ์การประเมินผล #01 <table border="1"> <thead> <tr> <th>คะแนน</th> <th>การดำเนินการ</th> </tr> </thead> <tbody> <tr> <td>1</td> <td>รายงานการวิเคราะห์ทดสอบพารามิเตอร์สารเคมี อย่างน้อย 1 พารามิเตอร์ 5 ฉบับ</td> </tr> <tr> <td>2</td> <td>รายงานการวิเคราะห์ทดสอบพารามิเตอร์สารเคมี อย่างน้อย 1 พารามิเตอร์ 7 ฉบับ</td> </tr> <tr> <td>3</td> <td>รายงานการวิเคราะห์ทดสอบพารามิเตอร์สารเคมี อย่างน้อย 1 พารามิเตอร์ 10 ฉบับ</td> </tr> <tr> <td>4</td> <td>รายงานการวิเคราะห์ทดสอบพารามิเตอร์สารเคมี อย่างน้อย 2 พารามิเตอร์ 5 ฉบับ</td> </tr> <tr> <td>5</td> <td>รายงานการวิเคราะห์ทดสอบพารามิเตอร์สารเคมี อย่างน้อย 2 พารามิเตอร์ 7 ฉบับ</td> </tr> </tbody> </table> ตัวชี้วัดเชิงคุณภาพ #02 1. ระดับความพึงพอใจในการให้บริการด้านการวิเคราะห์ผลทดสอบทางเคมี เกณฑ์การประเมินผล #02 <table border="1"> <thead> <tr> <th>คะแนน</th> <th>การดำเนินการ</th> </tr> </thead> <tbody> <tr> <td>1</td> <td>ระดับความพึงพอใจอยู่ในระดับน้อยที่สุด (ค่าเฉลี่ย 1.00 - 1.80)</td> </tr> <tr> <td>2</td> <td>ระดับความพึงพอใจอยู่ในระดับน้อย (ค่าเฉลี่ย 1.81 - 2.60)</td> </tr> <tr> <td>3</td> <td>ระดับความพึงพอใจอยู่ในระดับปานกลาง (ค่าเฉลี่ย 2.61 - 3.40)</td> </tr> <tr> <td>4</td> <td>ระดับความพึงพอใจอยู่ในระดับมาก (ค่าเฉลี่ย 3.41 - 4.20)</td> </tr> <tr> <td>5</td> <td>ระดับความพึงพอใจอยู่ในระดับมากที่สุด (ค่าเฉลี่ย 4.21 - 5.00)</td> </tr> </tbody> </table>	คะแนน	การดำเนินการ	1	รายงานการวิเคราะห์ทดสอบพารามิเตอร์สารเคมี อย่างน้อย 1 พารามิเตอร์ 5 ฉบับ	2	รายงานการวิเคราะห์ทดสอบพารามิเตอร์สารเคมี อย่างน้อย 1 พารามิเตอร์ 7 ฉบับ	3	รายงานการวิเคราะห์ทดสอบพารามิเตอร์สารเคมี อย่างน้อย 1 พารามิเตอร์ 10 ฉบับ	4	รายงานการวิเคราะห์ทดสอบพารามิเตอร์สารเคมี อย่างน้อย 2 พารามิเตอร์ 5 ฉบับ	5	รายงานการวิเคราะห์ทดสอบพารามิเตอร์สารเคมี อย่างน้อย 2 พารามิเตอร์ 7 ฉบับ	คะแนน	การดำเนินการ	1	ระดับความพึงพอใจอยู่ในระดับน้อยที่สุด (ค่าเฉลี่ย 1.00 - 1.80)	2	ระดับความพึงพอใจอยู่ในระดับน้อย (ค่าเฉลี่ย 1.81 - 2.60)	3	ระดับความพึงพอใจอยู่ในระดับปานกลาง (ค่าเฉลี่ย 2.61 - 3.40)	4	ระดับความพึงพอใจอยู่ในระดับมาก (ค่าเฉลี่ย 3.41 - 4.20)	5	ระดับความพึงพอใจอยู่ในระดับมากที่สุด (ค่าเฉลี่ย 4.21 - 5.00)
คะแนน	การดำเนินการ																																					
1	รายงานการวิเคราะห์ทดสอบพารามิเตอร์สารเคมี อย่างน้อย 1 พารามิเตอร์ 5 ฉบับ																																					
2	รายงานการวิเคราะห์ทดสอบพารามิเตอร์สารเคมี อย่างน้อย 1 พารามิเตอร์ 7 ฉบับ																																					
3	รายงานการวิเคราะห์ทดสอบพารามิเตอร์สารเคมี อย่างน้อย 1 พารามิเตอร์ 10 ฉบับ																																					
4	รายงานการวิเคราะห์ทดสอบพารามิเตอร์สารเคมี อย่างน้อย 2 พารามิเตอร์ 5 ฉบับ																																					
5	รายงานการวิเคราะห์ทดสอบพารามิเตอร์สารเคมี อย่างน้อย 2 พารามิเตอร์ 7 ฉบับ																																					
คะแนน	การดำเนินการ																																					
1	ระดับความพึงพอใจอยู่ในระดับน้อยที่สุด (ค่าเฉลี่ย 1.00 - 1.80)																																					
2	ระดับความพึงพอใจอยู่ในระดับน้อย (ค่าเฉลี่ย 1.81 - 2.60)																																					
3	ระดับความพึงพอใจอยู่ในระดับปานกลาง (ค่าเฉลี่ย 2.61 - 3.40)																																					
4	ระดับความพึงพอใจอยู่ในระดับมาก (ค่าเฉลี่ย 3.41 - 4.20)																																					
5	ระดับความพึงพอใจอยู่ในระดับมากที่สุด (ค่าเฉลี่ย 4.21 - 5.00)																																					
1.	ดำเนินการจัดจ้างที่ปรึกษาตรวจติดตามการจัดทำระบบและขยายขอบข่ายเพิ่มเติม	แผนงาน											ร้อยละ 20																									
	แผนเงิน	0.00			0.00			200,000				0.00	200,000																									
2.	ดำเนินการอบรมหลักสูตรตามข้อกำหนดของระบบคุณภาพห้องปฏิบัติการ ISO/IEC 17025	แผนงาน											ร้อยละ 10																									
	แผนเงิน	0.00			0.00			0.00				0.00	0.00																									
3.	เข้าร่วมกิจกรรมทดสอบความชำนาญ หรือเปรียบเทียบผลระหว่างห้องปฏิบัติการ	แผนงาน											ร้อยละ 10																									
	แผนเงิน	0.00			0.00			0.00				30,000	30,000																									
4.	ประชุมผู้ตรวจประเมินมาตรฐาน ISO/IEC 17025 ประจำปี เพื่อต่ออายุใบรับรอง	แผนงาน											ร้อยละ 10																									
	แผนเงิน	0.00			0.00			0.00				39,000	39,000																									
5.	ขึ้นทะเบียนต่ออายุมาตรฐาน ISO/IEC 17025	แผนงาน											ร้อยละ 10																									
	แผนเงิน	0.00			0.00			0.00				20,000	20,000																									
รวมงบประมาณกิจกรรมที่ 1					0.00			0.00				200,000	89,000	289,000																								
กิจกรรมที่ 2 งบการดำเนินการทางด้านการตรวจวิเคราะห์																																						
1.	ค่าใช้จ่ายต่าง ๆ สำหรับการตรวจวิเคราะห์	แผนงาน											ร้อยละ 5																									
	แผนเงิน	0.00			0.00			160,000				100,000	260,000																									
รวมงบประมาณกิจกรรมที่ 2					0.00			0.00				160,000	100,000	260,000																								
กิจกรรมที่ 3 ดำเนินการบำรุงรักษาต่าง ๆ เช่น ค่าสอบเทียบเครื่องมือวิทยาศาสตร์ต่าง ๆ ที่ต้องดำเนินการทุกปี เพื่อให้การให้บริการที่เป็นมาตรฐาน																																						
1.	ดำเนินการจัดจ้างสอบเทียบเครื่องมือสุศาสตร์	แผนงาน											ร้อยละ 5																									
	แผนเงิน	0.00			0.00			50,000				100,000	150,000																									
2.	ดำเนินการจัดจ้างสอบเทียบเครื่องชั่ง	แผนงาน											ร้อยละ 5																									
	แผนเงิน	0.00			0.00			0.00				8,000	8,000																									
3.	ดำเนินการบำรุงรักษาประจำปีของเครื่องมือวิทยาศาสตร์	แผนงาน											ร้อยละ 10																									
	แผนเงิน	0.00			0.00			0.00				350,000	350,000																									
4.	ดำเนินการจัดจ้างสอบเทียบเครื่องมืองาน ISO/IEC 17025	แผนงาน											ร้อยละ 10																									
	แผนเงิน	0.00			10,000			0.00				33,000	43,000																									
5.	ซ่อมครุภัณฑ์	แผนงาน											ร้อยละ 5																									
	แผนเงิน	0.00			10,000			0.00				90,000	100,000																									
รวมงบประมาณกิจกรรมที่ 3					0.00			20,000				50,000	581,000	651,000																								
รวมทั้งสิ้น					0.00			20,000				410,000	770,000	1,200,000																								

T-OSH PROJECT #09 : โครงการพัฒนาหลักสูตรด้านความปลอดภัย อาชีวอนามัย และสภาพแวดล้อมในการทำงาน เพื่อถ่ายทอดความรู้ให้กับบุคลากรด้านความปลอดภัยฯ



กิจกรรม	แผนงาน แผนเงิน	แผนการดำเนินงาน												ร้อยละ ของงาน จำนวนเงิน (บาท)	ตัวชี้วัด/เกณฑ์การประเมินผล																										
		ไตรมาส 1			ไตรมาส 2			ไตรมาส 3			ไตรมาส 4																														
		ต.ค.	พ.ย.	ธ.ค.	ม.ค.	ก.พ.	มี.ค.	เม.ย.	พ.ค.	มิ.ย.	ก.ค.	ส.ค.	ก.ย.																												
Project Code : 67-1109 โครงการพัฒนาหลักสูตรด้านความปลอดภัย อาชีวอนามัย และสภาพแวดล้อมในการทำงาน เพื่อถ่ายทอดความรู้ให้กับบุคลากรด้านความปลอดภัยฯ																																									
1.	แต่งตั้งผู้เชี่ยวชาญในการจัดทำหลักสูตร จำนวน 2 หลักสูตร	←→														ร้อยละ 10	Key Performance Indicators (KPIs) ตัวชี้วัดเชิงปริมาณ #01 1. จำนวนผู้เข้ารับการฝึกอบรมหลักสูตรด้านความปลอดภัย อาชีวอนามัย และสภาพแวดล้อมในการทำงาน (หลักสูตร 60 คน) เกณฑ์การประเมินผล #01 <table border="1"> <thead> <tr> <th>คะแนน</th> <th>การดำเนินการ</th> </tr> </thead> <tbody> <tr> <td>1</td> <td>จำนวนน้อยกว่า 80 คน</td> </tr> <tr> <td>2</td> <td>จำนวน 81 - 90 คน</td> </tr> <tr> <td>3</td> <td>จำนวน 91 - 100 คน</td> </tr> <tr> <td>4</td> <td>จำนวน 101 - 110 คน</td> </tr> <tr> <td>5</td> <td>จำนวน 111 คนขึ้นไป</td> </tr> </tbody> </table> ตัวชี้วัดเชิงปริมาณ #02 2. จำนวนผู้เข้าอบรม On-site ที่ผ่านการทดสอบหลักสูตรด้านความปลอดภัย อาชีวอนามัย และสภาพแวดล้อมในการทำงาน เกณฑ์การประเมินผล #02 <table border="1"> <thead> <tr> <th>คะแนน</th> <th>การดำเนินการ</th> </tr> </thead> <tbody> <tr> <td>1</td> <td>จำนวนผู้เข้าอบรมร้อยละ 30 ที่ผ่านการทดสอบ</td> </tr> <tr> <td>2</td> <td>จำนวนผู้เข้าอบรมร้อยละ 40 ที่ผ่านการทดสอบ</td> </tr> <tr> <td>3</td> <td>จำนวนผู้เข้าอบรมร้อยละ 50 ที่ผ่านการทดสอบ</td> </tr> <tr> <td>4</td> <td>จำนวนผู้เข้าอบรมร้อยละ 60 ที่ผ่านการทดสอบ</td> </tr> <tr> <td>5</td> <td>จำนวนผู้เข้าอบรมร้อยละ 70 ที่ผ่านการทดสอบ</td> </tr> </tbody> </table>	คะแนน	การดำเนินการ	1	จำนวนน้อยกว่า 80 คน	2	จำนวน 81 - 90 คน	3	จำนวน 91 - 100 คน	4	จำนวน 101 - 110 คน	5	จำนวน 111 คนขึ้นไป	คะแนน	การดำเนินการ	1	จำนวนผู้เข้าอบรมร้อยละ 30 ที่ผ่านการทดสอบ	2	จำนวนผู้เข้าอบรมร้อยละ 40 ที่ผ่านการทดสอบ	3	จำนวนผู้เข้าอบรมร้อยละ 50 ที่ผ่านการทดสอบ	4	จำนวนผู้เข้าอบรมร้อยละ 60 ที่ผ่านการทดสอบ	5	จำนวนผู้เข้าอบรมร้อยละ 70 ที่ผ่านการทดสอบ
	คะแนน	การดำเนินการ																																							
1	จำนวนน้อยกว่า 80 คน																																								
2	จำนวน 81 - 90 คน																																								
3	จำนวน 91 - 100 คน																																								
4	จำนวน 101 - 110 คน																																								
5	จำนวน 111 คนขึ้นไป																																								
คะแนน	การดำเนินการ																																								
1	จำนวนผู้เข้าอบรมร้อยละ 30 ที่ผ่านการทดสอบ																																								
2	จำนวนผู้เข้าอบรมร้อยละ 40 ที่ผ่านการทดสอบ																																								
3	จำนวนผู้เข้าอบรมร้อยละ 50 ที่ผ่านการทดสอบ																																								
4	จำนวนผู้เข้าอบรมร้อยละ 60 ที่ผ่านการทดสอบ																																								
5	จำนวนผู้เข้าอบรมร้อยละ 70 ที่ผ่านการทดสอบ																																								
แผนงาน																																									
แผนเงิน	0.00			0.00				0.00					0.00			0.00																									
2.	จัดประชุมร่วมกับผู้เชี่ยวชาญฯ จัดทำหลักสูตรในการวิเคราะห์ปัญหา สถานการณ์ และตรวจสอบร่างหลักสูตร	←	→													ร้อยละ 10																									
	แผนงาน																																								
แผนเงิน	4,900				10,000				0.00							14,900																									
3.	จัดทำหลักเกณฑ์คัดเลือกผู้มีสิทธิ์เข้าร่วมอบรมและทดสอบตามกลุ่มเป้าหมาย					←→										ร้อยละ 5																									
	แผนงาน																																								
แผนเงิน	0.00				0.00				0.00				0.00			0.00																									
4.	ประชาสัมพันธ์โครงการและเปิดรับสมัครผู้สนใจเข้ารับการฝึกอบรม								←→	→						ร้อยละ 5																									
	แผนงาน																																								
แผนเงิน	0.00				0.00				0.00				0.00			0.00																									
5.	ประกาศผลผู้มีสิทธิ์เข้ารับการฝึกอบรม								←→							ร้อยละ 5																									
	แผนงาน																																								
แผนเงิน	0.00				0.00				0.00				0.00			0.00																									
6.	จัดฝึกอบรมหลักสูตรฯ พร้อมทดสอบก่อน - หลังการฝึกอบรมผู้ที่เข้ารับการฝึกอบรม 2 รุ่น รุ่นละ 30 คน (ระยะเวลา 1 วัน รูปแบบ On-site) จำนวน 2 หลักสูตร										←→					ร้อยละ 20																									
	แผนงาน																																								
แผนเงิน	0.00				0.00				0.00				247,420			247,420																									
7.	จัดทำใบรับรองการเข้าอบรมให้แก่ผู้ผ่านการอบรมและทดสอบ												←→			ร้อยละ 10																									
	แผนงาน																																								
แผนเงิน	0.00				0.00				0.00				0.00			0.00																									
8.	ติดตามการนำองค์ความรู้ไปใช้ประโยชน์และเยี่ยมชมสถานประกอบกิจการของผู้เข้าร่วมอบรมหลักสูตรฯ												←→	→		ร้อยละ 10																									
	แผนงาน																																								
แผนเงิน	0.00				0.00				0.00				46,500			46,500																									
9.	ประชุมสรุปผลโครงการ และประเมินหลักสูตรเพื่อนำมาปรับปรุงพัฒนา													←→		ร้อยละ 10																									
	แผนงาน																																								
แผนเงิน	0.00				0.00				0.00				6,180			6,180																									
10.	จัดทำหลักสูตรในรูปแบบสื่อเรียนรู้แบบอิเล็กทรอนิกส์ (E-Learning)												←→	→		ร้อยละ 15																									
	แผนงาน																																								
แผนเงิน	0.00				0.00				0.00				100,000			100,000																									
รวมงบประมาณทั้งสิ้น					4,900				10,000				0.00			400,100	415,000																								

กิจกรรม	แผนงาน แผนเงิน	แผนการดำเนินงาน												ร้อยละ ของงาน จำนวนเงิน (บาท)	ตัวชี้วัด/เกณฑ์การประเมินผล																									
		ไตรมาส 1			ไตรมาส 2			ไตรมาส 3			ไตรมาส 4																													
		ต.ค.	พ.ย.	ธ.ค.	ม.ค.	ก.พ.	มี.ค.	เม.ย.	พ.ค.	มิ.ย.	ก.ค.	ส.ค.	ก.ย.																											
																<p>ตัวชี้วัดเชิงปริมาณ #03</p> <p>3. จำนวนผู้เข้าอบรม E-Learning ที่ผ่านการทดสอบ โดยมีคะแนนมากกว่าร้อยละ 70</p> <p>เกณฑ์การประเมินผล #03</p> <table border="1"> <thead> <tr> <th>คะแนน</th> <th>การดำเนินการ</th> </tr> </thead> <tbody> <tr> <td>1</td> <td>จำนวนผู้เข้าอบรมร้อยละ 30 ที่ผ่านการทดสอบ</td> </tr> <tr> <td>2</td> <td>จำนวนผู้เข้าอบรมร้อยละ 40 ที่ผ่านการทดสอบ</td> </tr> <tr> <td>3</td> <td>จำนวนผู้เข้าอบรมร้อยละ 50 ที่ผ่านการทดสอบ</td> </tr> <tr> <td>4</td> <td>จำนวนผู้เข้าอบรมร้อยละ 60 ที่ผ่านการทดสอบ</td> </tr> <tr> <td>5</td> <td>จำนวนผู้เข้าอบรมร้อยละ 70 ที่ผ่านการทดสอบ</td> </tr> </tbody> </table> <p>ตัวชี้วัดเชิงคุณภาพ #04</p> <p>4. ระดับความพึงพอใจของผู้เข้ารับการฝึกอบรม</p> <p>เกณฑ์การประเมินผล #04</p> <table border="1"> <thead> <tr> <th>คะแนน</th> <th>การดำเนินการ</th> </tr> </thead> <tbody> <tr> <td>1</td> <td>ระดับความพึงพอใจอยู่ในระดับน้อยที่สุด (ค่าเฉลี่ย 1.00 - 1.80)</td> </tr> <tr> <td>2</td> <td>ระดับความพึงพอใจอยู่ในระดับน้อย (ค่าเฉลี่ย 1.81 - 2.60)</td> </tr> <tr> <td>3</td> <td>ระดับความพึงพอใจอยู่ในระดับปานกลาง (ค่าเฉลี่ย 2.61 - 3.40)</td> </tr> <tr> <td>4</td> <td>ระดับความพึงพอใจอยู่ในระดับมาก (ค่าเฉลี่ย 3.41 - 4.20)</td> </tr> <tr> <td>5</td> <td>ระดับความพึงพอใจอยู่ในระดับมากที่สุด (ค่าเฉลี่ย 4.21 - 5.00)</td> </tr> </tbody> </table>	คะแนน	การดำเนินการ	1	จำนวนผู้เข้าอบรมร้อยละ 30 ที่ผ่านการทดสอบ	2	จำนวนผู้เข้าอบรมร้อยละ 40 ที่ผ่านการทดสอบ	3	จำนวนผู้เข้าอบรมร้อยละ 50 ที่ผ่านการทดสอบ	4	จำนวนผู้เข้าอบรมร้อยละ 60 ที่ผ่านการทดสอบ	5	จำนวนผู้เข้าอบรมร้อยละ 70 ที่ผ่านการทดสอบ	คะแนน	การดำเนินการ	1	ระดับความพึงพอใจอยู่ในระดับน้อยที่สุด (ค่าเฉลี่ย 1.00 - 1.80)	2	ระดับความพึงพอใจอยู่ในระดับน้อย (ค่าเฉลี่ย 1.81 - 2.60)	3	ระดับความพึงพอใจอยู่ในระดับปานกลาง (ค่าเฉลี่ย 2.61 - 3.40)	4	ระดับความพึงพอใจอยู่ในระดับมาก (ค่าเฉลี่ย 3.41 - 4.20)	5	ระดับความพึงพอใจอยู่ในระดับมากที่สุด (ค่าเฉลี่ย 4.21 - 5.00)
คะแนน	การดำเนินการ																																							
1	จำนวนผู้เข้าอบรมร้อยละ 30 ที่ผ่านการทดสอบ																																							
2	จำนวนผู้เข้าอบรมร้อยละ 40 ที่ผ่านการทดสอบ																																							
3	จำนวนผู้เข้าอบรมร้อยละ 50 ที่ผ่านการทดสอบ																																							
4	จำนวนผู้เข้าอบรมร้อยละ 60 ที่ผ่านการทดสอบ																																							
5	จำนวนผู้เข้าอบรมร้อยละ 70 ที่ผ่านการทดสอบ																																							
คะแนน	การดำเนินการ																																							
1	ระดับความพึงพอใจอยู่ในระดับน้อยที่สุด (ค่าเฉลี่ย 1.00 - 1.80)																																							
2	ระดับความพึงพอใจอยู่ในระดับน้อย (ค่าเฉลี่ย 1.81 - 2.60)																																							
3	ระดับความพึงพอใจอยู่ในระดับปานกลาง (ค่าเฉลี่ย 2.61 - 3.40)																																							
4	ระดับความพึงพอใจอยู่ในระดับมาก (ค่าเฉลี่ย 3.41 - 4.20)																																							
5	ระดับความพึงพอใจอยู่ในระดับมากที่สุด (ค่าเฉลี่ย 4.21 - 5.00)																																							

กิจกรรม	แผนงาน แผนเงิน	แผนการดำเนินงาน												ร้อยละ ของงาน จำนวนเงิน (บาท)	ตัวชี้วัด/เกณฑ์การประเมินผล																										
		ไตรมาส 1			ไตรมาส 2			ไตรมาส 3			ไตรมาส 4																														
		ต.ค.	พ.ย.	ธ.ค.	ม.ค.	ก.พ.	มี.ค.	เม.ย.	พ.ค.	มิ.ย.	ก.ค.	ส.ค.	ก.ย.																												
																	<p>ตัวชี้วัดเชิงคุณภาพ #05</p> <p>5. ร้อยละความสำเร็จของการจัดทำหลักสูตรในรูปแบบสื่อการเรียนรู้อิเล็กทรอนิกส์ (E-Learning)</p> <p>เกณฑ์การประเมินผล #05</p> <table border="1"> <thead> <tr> <th>คะแนน</th> <th>การดำเนินการ</th> </tr> </thead> <tbody> <tr> <td>1</td> <td>ร้อยละ 60.00 จัดทำหลักสูตรในรูปแบบ E-Learning แล้วเสร็จ จำนวน 1 หลักสูตร</td> </tr> <tr> <td>2</td> <td>ร้อยละ 70.00 จัดทำหลักสูตรในรูปแบบ E-Learning แล้วเสร็จ จำนวน 1 หลักสูตร และมีแผนการจัดทำ E-Learning สำหรับหลักสูตรที่ 2</td> </tr> <tr> <td>3</td> <td>ร้อยละ 80.00 จัดทำหลักสูตรในรูปแบบ E-Learning แล้วเสร็จ จำนวน 2 หลักสูตร</td> </tr> <tr> <td>4</td> <td>ร้อยละ 90.00 จัดทำหลักสูตรในรูปแบบ E-Learning แล้วเสร็จ จำนวน 2 หลักสูตร และมีการเผยแพร่ จำนวน 1 หลักสูตร</td> </tr> <tr> <td>5</td> <td>ร้อยละ 100.00 จัดทำหลักสูตรในรูปแบบ E-Learning แล้วเสร็จ จำนวน 2 หลักสูตร และมีการเผยแพร่ จำนวน 2 หลักสูตร</td> </tr> </tbody> </table> <p>ตัวชี้วัดเชิงคุณภาพ #06</p> <p>6. ระดับความพึงพอใจของผู้ใช้รับการฝึกอบรมผ่านรูปแบบสื่อการเรียนรู้อิเล็กทรอนิกส์ (E-Learning)</p> <p>เกณฑ์การประเมินผล #06</p> <table border="1"> <thead> <tr> <th>คะแนน</th> <th>การดำเนินการ</th> </tr> </thead> <tbody> <tr> <td>1</td> <td>ระดับความพึงพอใจอยู่ในระดับน้อยที่สุด (ค่าเฉลี่ย 1.00 - 1.80)</td> </tr> <tr> <td>2</td> <td>ระดับความพึงพอใจอยู่ในระดับน้อย (ค่าเฉลี่ย 1.81 - 2.60)</td> </tr> <tr> <td>3</td> <td>ระดับความพึงพอใจอยู่ในระดับปานกลาง (ค่าเฉลี่ย 2.61 - 3.40)</td> </tr> <tr> <td>4</td> <td>ระดับความพึงพอใจในระดับมาก (ค่าเฉลี่ย 3.41 - 4.20)</td> </tr> <tr> <td>5</td> <td>ระดับความพึงพอใจในระดับมากที่สุด (ค่าเฉลี่ย 4.21 - 5.00)</td> </tr> </tbody> </table>	คะแนน	การดำเนินการ	1	ร้อยละ 60.00 จัดทำหลักสูตรในรูปแบบ E-Learning แล้วเสร็จ จำนวน 1 หลักสูตร	2	ร้อยละ 70.00 จัดทำหลักสูตรในรูปแบบ E-Learning แล้วเสร็จ จำนวน 1 หลักสูตร และมีแผนการจัดทำ E-Learning สำหรับหลักสูตรที่ 2	3	ร้อยละ 80.00 จัดทำหลักสูตรในรูปแบบ E-Learning แล้วเสร็จ จำนวน 2 หลักสูตร	4	ร้อยละ 90.00 จัดทำหลักสูตรในรูปแบบ E-Learning แล้วเสร็จ จำนวน 2 หลักสูตร และมีการเผยแพร่ จำนวน 1 หลักสูตร	5	ร้อยละ 100.00 จัดทำหลักสูตรในรูปแบบ E-Learning แล้วเสร็จ จำนวน 2 หลักสูตร และมีการเผยแพร่ จำนวน 2 หลักสูตร	คะแนน	การดำเนินการ	1	ระดับความพึงพอใจอยู่ในระดับน้อยที่สุด (ค่าเฉลี่ย 1.00 - 1.80)	2	ระดับความพึงพอใจอยู่ในระดับน้อย (ค่าเฉลี่ย 1.81 - 2.60)	3	ระดับความพึงพอใจอยู่ในระดับปานกลาง (ค่าเฉลี่ย 2.61 - 3.40)	4	ระดับความพึงพอใจในระดับมาก (ค่าเฉลี่ย 3.41 - 4.20)	5	ระดับความพึงพอใจในระดับมากที่สุด (ค่าเฉลี่ย 4.21 - 5.00)
คะแนน	การดำเนินการ																																								
1	ร้อยละ 60.00 จัดทำหลักสูตรในรูปแบบ E-Learning แล้วเสร็จ จำนวน 1 หลักสูตร																																								
2	ร้อยละ 70.00 จัดทำหลักสูตรในรูปแบบ E-Learning แล้วเสร็จ จำนวน 1 หลักสูตร และมีแผนการจัดทำ E-Learning สำหรับหลักสูตรที่ 2																																								
3	ร้อยละ 80.00 จัดทำหลักสูตรในรูปแบบ E-Learning แล้วเสร็จ จำนวน 2 หลักสูตร																																								
4	ร้อยละ 90.00 จัดทำหลักสูตรในรูปแบบ E-Learning แล้วเสร็จ จำนวน 2 หลักสูตร และมีการเผยแพร่ จำนวน 1 หลักสูตร																																								
5	ร้อยละ 100.00 จัดทำหลักสูตรในรูปแบบ E-Learning แล้วเสร็จ จำนวน 2 หลักสูตร และมีการเผยแพร่ จำนวน 2 หลักสูตร																																								
คะแนน	การดำเนินการ																																								
1	ระดับความพึงพอใจอยู่ในระดับน้อยที่สุด (ค่าเฉลี่ย 1.00 - 1.80)																																								
2	ระดับความพึงพอใจอยู่ในระดับน้อย (ค่าเฉลี่ย 1.81 - 2.60)																																								
3	ระดับความพึงพอใจอยู่ในระดับปานกลาง (ค่าเฉลี่ย 2.61 - 3.40)																																								
4	ระดับความพึงพอใจในระดับมาก (ค่าเฉลี่ย 3.41 - 4.20)																																								
5	ระดับความพึงพอใจในระดับมากที่สุด (ค่าเฉลี่ย 4.21 - 5.00)																																								

กิจกรรม	แผนงาน แผนเงิน	แผนการดำเนินงาน												ร้อยละ ของงาน จำนวนเงิน (บาท)	ตัวชี้วัด/เกณฑ์การประเมินผล														
		ไตรมาส 1			ไตรมาส 2			ไตรมาส 3			ไตรมาส 4																		
		ต.ค.	พ.ย.	ธ.ค.	ม.ค.	ก.พ.	มี.ค.	เม.ย.	พ.ค.	มิ.ย.	ก.ค.	ส.ค.	ก.ย.																
																	ตัวชี้วัดเชิงคุณภาพ #07 7. ร้อยละของผู้เข้าอบรมที่นำองค์ความรู้ไปปรับใช้ในสถาน ประกอบกิจการ เกณฑ์การประเมินผล #07 <table border="1"> <thead> <tr> <th>คะแนน</th> <th>การดำเนินการ</th> </tr> </thead> <tbody> <tr> <td>1</td> <td>น้อยกว่า ร้อยละ 65.00 ของผู้เข้าอบรมที่มีการตอบแบบประเมินผลการนำองค์ความรู้ไปใช้</td> </tr> <tr> <td>2</td> <td>ร้อยละ 65.00 ของผู้เข้าอบรมที่มีการตอบแบบประเมินผลการนำองค์ความรู้ไปใช้</td> </tr> <tr> <td>3</td> <td>ร้อยละ 70.00 ของผู้เข้าอบรมที่มีการตอบแบบประเมินผลการนำองค์ความรู้ไปใช้</td> </tr> <tr> <td>4</td> <td>ร้อยละ 75.00 ของผู้เข้าอบรมที่มีการตอบแบบประเมินผลการนำองค์ความรู้ไปใช้</td> </tr> <tr> <td>5</td> <td>มากกว่าร้อยละ 75.00 ของผู้เข้าอบรมที่มีการตอบแบบประเมินผลการนำองค์ความรู้ไปใช้</td> </tr> </tbody> </table>	คะแนน	การดำเนินการ	1	น้อยกว่า ร้อยละ 65.00 ของผู้เข้าอบรมที่มีการตอบแบบประเมินผลการนำองค์ความรู้ไปใช้	2	ร้อยละ 65.00 ของผู้เข้าอบรมที่มีการตอบแบบประเมินผลการนำองค์ความรู้ไปใช้	3	ร้อยละ 70.00 ของผู้เข้าอบรมที่มีการตอบแบบประเมินผลการนำองค์ความรู้ไปใช้	4	ร้อยละ 75.00 ของผู้เข้าอบรมที่มีการตอบแบบประเมินผลการนำองค์ความรู้ไปใช้	5	มากกว่าร้อยละ 75.00 ของผู้เข้าอบรมที่มีการตอบแบบประเมินผลการนำองค์ความรู้ไปใช้
คะแนน	การดำเนินการ																												
1	น้อยกว่า ร้อยละ 65.00 ของผู้เข้าอบรมที่มีการตอบแบบประเมินผลการนำองค์ความรู้ไปใช้																												
2	ร้อยละ 65.00 ของผู้เข้าอบรมที่มีการตอบแบบประเมินผลการนำองค์ความรู้ไปใช้																												
3	ร้อยละ 70.00 ของผู้เข้าอบรมที่มีการตอบแบบประเมินผลการนำองค์ความรู้ไปใช้																												
4	ร้อยละ 75.00 ของผู้เข้าอบรมที่มีการตอบแบบประเมินผลการนำองค์ความรู้ไปใช้																												
5	มากกว่าร้อยละ 75.00 ของผู้เข้าอบรมที่มีการตอบแบบประเมินผลการนำองค์ความรู้ไปใช้																												

ผู้รับผิดชอบ สำนัก : บริการวิชาการ

หมายเหตุ: 1. สัญลักษณ์  หมายถึง ดำเนินการเรียบร้อยแล้ว, สัญลักษณ์  หมายถึง แผนดำเนินงาน

2. กรณีหากผลการดำเนินงาน ไม่ผ่านในค่าเกณฑ์วัดระดับที่ 1 จะถือว่า ตัวชี้วัดนั้น ได้คะแนนเท่ากับ 0 คะแนน



กิจกรรม	แผนงาน แผนเงิน	แผนการดำเนินงาน											ร้อยละ ของงาน	ตัวชี้วัด/เกณฑ์การประเมินผล			
		ไตรมาส 1			ไตรมาส 2			ไตรมาส 3			ไตรมาส 4				จำนวนเงิน (บาท)		
		ต.ค.	พ.ย.	ธ.ค.	ม.ค.	ก.พ.	มี.ค.	เม.ย.	พ.ค.	มิ.ย.	ก.ค.	ส.ค.	ก.ย.				
11.	จัดพิธีมอบใบประกาศเกียรติคุณและโล่ระดับ แพลทินัม	แผนงาน													↔	ร้อยละ 2	3. จำนวนสถานประกอบกิจการที่เข้าร่วมโครงการฯ ใน ปี 2565 และ 2566 ได้รับการตรวจติดตามการรับรอง มาตรฐานระบบการจัดการความปลอดภัยฯ เกณฑ์การประเมินผล #03
	แผนเงิน	0.00			0.00			0.00			150,560		185,060				
รวมงบประมาณกิจกรรมที่ 2		0.00			105,400			180,000			1,014,160		1,334,060				
กิจกรรมที่ 3 การตรวจติดตามสถานประกอบกิจการประจำปีงบประมาณ พ.ศ. 2565 และ 2566 เพื่อรักษาระบบ																	
1.	ผู้รับผิดชอบโครงการฯ ติดต่oprสานงานกับสถาน ประกอบกิจการ	แผนงาน													↔	ร้อยละ 2	4. ร้อยละสถานประกอบกิจการได้รับการรับรอง มาตรฐานระบบจัดการความปลอดภัยฯ อย่างยั่งยืน ระดับ Gold และ Platinum เกณฑ์การประเมินผล #04
	แผนเงิน	0.00			0.00			0.00			0.00		0.00				
2.	ผู้ตรวจประเมินตรวจติดตามเพื่อรักษาระบบ	แผนงาน													↔	ร้อยละ 6	
	แผนเงิน	0.00			0.00			80,000			370,000		415,500				
3.	เข้าร่วมสังเกตการณ์การตรวจติดตามเพื่อรักษาระบบ	แผนงาน													↔	ร้อยละ 2	
	แผนเงิน	0.00			0.00			0.00			81,600		81,600				
4.	คณะกรรมการผู้ชำนาญการฯ พิจารณาผลการตรวจ ติดตาม	แผนงาน													↔	ร้อยละ 2	
	แผนเงิน	0.00			0.00			0.00			0.00		0.00				
รวมงบประมาณกิจกรรมที่ 3		0.00			0.00			80,000			451,600		497,100				
รวมทั้งสิ้น		54,000			159,400			387,840			1,465,760		2,067,000				

คะแนน	การดำเนินการ
1	สถานประกอบกิจการในปี 2565 และ 2566 ได้รับการตรวจติดตาม การรับรองมาตรฐานระบบการจัดการ ความปลอดภัยน้อยกว่า 68 แห่ง
2	สถานประกอบกิจการในปี 2565 และ 2566 ได้รับการตรวจติดตาม การรับรองมาตรฐานระบบการจัดการ ความปลอดภัย 68 - 69 แห่ง
3	สถานประกอบกิจการในปี 2565 และ 2566 ได้รับการตรวจติดตาม การรับรองมาตรฐานระบบการจัดการ ความปลอดภัย 70 - 71 แห่ง
4	สถานประกอบกิจการในปี 2565 และ 2566 ได้รับการตรวจติดตาม การรับรองมาตรฐานระบบการจัดการ ความปลอดภัย 72 - 73 แห่ง
5	สถานประกอบกิจการในปี 2565 และ 2566 ได้รับการตรวจติดตาม การรับรองมาตรฐานระบบการจัดการ ความปลอดภัยตั้งแต่ 74 แห่งขึ้นไป

คะแนน	การดำเนินการ
1	น้อยกว่าร้อยละ 9.00 ของสถาน ประกอบกิจการที่เข้าร่วมโครงการ
2	ร้อยละ 9.00 ของสถานประกอบ กิจการที่เข้าร่วมโครงการ
3	ร้อยละ 10.00 ของสถานประกอบ กิจการที่เข้าร่วมโครงการ
4	ร้อยละ 11.00 ของสถานประกอบ กิจการที่เข้าร่วมโครงการ

กิจกรรม	แผนงาน แผนเงิน	แผนการดำเนินงาน												ร้อยละ ของงาน	ตัวชี้วัด/เกณฑ์การประเมินผล																									
		ไตรมาส 1			ไตรมาส 2			ไตรมาส 3			ไตรมาส 4																													
		ต.ค.	พ.ย.	ธ.ค.	ม.ค.	ก.พ.	มี.ค.	เม.ย.	พ.ค.	มิ.ย.	ก.ค.	ส.ค.	ก.ย.	จำนวนเงิน (บาท)																										
																<p>5</p> <p>ตั้งแต่ร้อยละ 12.00 ของสถานประกอบกิจการที่เข้าร่วมโครงการ</p> <p>ตัวชี้วัดเชิงคุณภาพ #05</p> <p>5. สถานประกอบกิจการที่เข้าร่วมโครงการฯ ในปี 2565 และ 2566 มีการอ้างซึ่งมาตรฐานระบบการจัดการด้านความปลอดภัยฯ อย่างต่อเนื่อง</p> <p>เกณฑ์การประเมินผล #05</p> <table border="1"> <thead> <tr> <th>คะแนน</th> <th>การดำเนินการ</th> </tr> </thead> <tbody> <tr> <td>1</td> <td>สถานประกอบกิจการมีการรักษา ระบบอย่างต่อเนื่อง น้อยกว่าร้อยละ 89.00</td> </tr> <tr> <td>2</td> <td>สถานประกอบกิจการมีการรักษา ระบบอย่างต่อเนื่อง ร้อยละ 89.00</td> </tr> <tr> <td>3</td> <td>สถานประกอบกิจการมีการรักษา ระบบอย่างต่อเนื่อง ร้อยละ 90.00</td> </tr> <tr> <td>4</td> <td>สถานประกอบกิจการมีการรักษา ระบบอย่างต่อเนื่อง ร้อยละ 91.00</td> </tr> <tr> <td>5</td> <td>สถานประกอบกิจการมีการรักษาระบบ อย่างต่อเนื่อง ตั้งแต่ร้อยละ 92.00 ขึ้นไป</td> </tr> </tbody> </table> <p>ตัวชี้วัดเชิงคุณภาพ #06</p> <p>6. สถานประกอบกิจการที่เข้าร่วมโครงการในปี 2564 มีการอ้างอยู่ซึ่งมาตรฐานระบบการจัดการด้านความปลอดภัยฯ อย่างต่อเนื่องในปีที่ 4</p> <p>เกณฑ์การประเมินผล #06</p> <table border="1"> <thead> <tr> <th>คะแนน</th> <th>การดำเนินการ</th> </tr> </thead> <tbody> <tr> <td>1</td> <td>ไม่มีสถานประกอบกิจการที่สามารถรักษาระบบได้อย่างต่อเนื่อง</td> </tr> <tr> <td>2</td> <td>สถานประกอบกิจการมีการรักษา ระบบอย่างต่อเนื่อง จำนวน 1 แห่ง</td> </tr> <tr> <td>3</td> <td>สถานประกอบกิจการมีการรักษา ระบบอย่างต่อเนื่อง จำนวน 2 แห่ง</td> </tr> <tr> <td>4</td> <td>สถานประกอบกิจการมีการรักษา ระบบอย่างต่อเนื่อง จำนวน 3 แห่ง</td> </tr> <tr> <td>5</td> <td>สถานประกอบกิจการมีการรักษา ระบบอย่างต่อเนื่อง จำนวนตั้งแต่ 4 แห่งขึ้นไป</td> </tr> </tbody> </table>	คะแนน	การดำเนินการ	1	สถานประกอบกิจการมีการรักษา ระบบอย่างต่อเนื่อง น้อยกว่าร้อยละ 89.00	2	สถานประกอบกิจการมีการรักษา ระบบอย่างต่อเนื่อง ร้อยละ 89.00	3	สถานประกอบกิจการมีการรักษา ระบบอย่างต่อเนื่อง ร้อยละ 90.00	4	สถานประกอบกิจการมีการรักษา ระบบอย่างต่อเนื่อง ร้อยละ 91.00	5	สถานประกอบกิจการมีการรักษาระบบ อย่างต่อเนื่อง ตั้งแต่ร้อยละ 92.00 ขึ้นไป	คะแนน	การดำเนินการ	1	ไม่มีสถานประกอบกิจการที่สามารถรักษาระบบได้อย่างต่อเนื่อง	2	สถานประกอบกิจการมีการรักษา ระบบอย่างต่อเนื่อง จำนวน 1 แห่ง	3	สถานประกอบกิจการมีการรักษา ระบบอย่างต่อเนื่อง จำนวน 2 แห่ง	4	สถานประกอบกิจการมีการรักษา ระบบอย่างต่อเนื่อง จำนวน 3 แห่ง	5	สถานประกอบกิจการมีการรักษา ระบบอย่างต่อเนื่อง จำนวนตั้งแต่ 4 แห่งขึ้นไป
คะแนน	การดำเนินการ																																							
1	สถานประกอบกิจการมีการรักษา ระบบอย่างต่อเนื่อง น้อยกว่าร้อยละ 89.00																																							
2	สถานประกอบกิจการมีการรักษา ระบบอย่างต่อเนื่อง ร้อยละ 89.00																																							
3	สถานประกอบกิจการมีการรักษา ระบบอย่างต่อเนื่อง ร้อยละ 90.00																																							
4	สถานประกอบกิจการมีการรักษา ระบบอย่างต่อเนื่อง ร้อยละ 91.00																																							
5	สถานประกอบกิจการมีการรักษาระบบ อย่างต่อเนื่อง ตั้งแต่ร้อยละ 92.00 ขึ้นไป																																							
คะแนน	การดำเนินการ																																							
1	ไม่มีสถานประกอบกิจการที่สามารถรักษาระบบได้อย่างต่อเนื่อง																																							
2	สถานประกอบกิจการมีการรักษา ระบบอย่างต่อเนื่อง จำนวน 1 แห่ง																																							
3	สถานประกอบกิจการมีการรักษา ระบบอย่างต่อเนื่อง จำนวน 2 แห่ง																																							
4	สถานประกอบกิจการมีการรักษา ระบบอย่างต่อเนื่อง จำนวน 3 แห่ง																																							
5	สถานประกอบกิจการมีการรักษา ระบบอย่างต่อเนื่อง จำนวนตั้งแต่ 4 แห่งขึ้นไป																																							

กิจกรรม	แผนงาน แผนเงิน	แผนการดำเนินงาน												ร้อยละ ของงาน	ตัวชี้วัด/เกณฑ์การประเมินผล													
		ไตรมาส 1			ไตรมาส 2			ไตรมาส 3			ไตรมาส 4																	
		ต.ค.	พ.ย.	ธ.ค.	ม.ค.	ก.พ.	มี.ค.	เม.ย.	พ.ค.	มิ.ย.	ก.ค.	ส.ค.	ก.ย.	จำนวนเงิน (บาท)														
																<p>ตัวชี้วัดเชิงคุณภาพ #07</p> <p>7. สถานประกอบกิจการที่เข้าร่วมโครงการฯ ในปี 2566 มีอัตราการประสบอันตรายจากการทำงานลดลงหรือคงที่</p> <p>เกณฑ์การประเมินผล #07</p> <table border="1"> <thead> <tr> <th>คะแนน</th> <th>การดำเนินการ</th> </tr> </thead> <tbody> <tr> <td>1</td> <td>สถานประกอบกิจการในปี 2565 มีสถิติการประสบอันตรายลดลงหรือคงที่ น้อยกว่า หรือเท่ากับ ร้อยละ 95.00</td> </tr> <tr> <td>2</td> <td>สถานประกอบกิจการในปี 2565 มีสถิติการประสบอันตรายลดลงหรือคงที่ร้อยละ 96.00</td> </tr> <tr> <td>3</td> <td>สถานประกอบกิจการในปี 2565 มีสถิติการประสบอันตรายลดลงหรือคงที่ร้อยละ 97.00</td> </tr> <tr> <td>4</td> <td>สถานประกอบกิจการในปี 2565 มีสถิติการประสบอันตรายลดลงหรือคงที่ร้อยละ 98.00</td> </tr> <tr> <td>5</td> <td>สถานประกอบกิจการในปี 2565 มีสถิติการประสบอันตรายลดลงหรือคงที่ ตั้งแต่ร้อยละ 99.00 ขึ้นไป</td> </tr> </tbody> </table> <p>ผู้รับผิดชอบ สำนัก : บริการวิชาการ</p>	คะแนน	การดำเนินการ	1	สถานประกอบกิจการในปี 2565 มีสถิติการประสบอันตรายลดลงหรือคงที่ น้อยกว่า หรือเท่ากับ ร้อยละ 95.00	2	สถานประกอบกิจการในปี 2565 มีสถิติการประสบอันตรายลดลงหรือคงที่ร้อยละ 96.00	3	สถานประกอบกิจการในปี 2565 มีสถิติการประสบอันตรายลดลงหรือคงที่ร้อยละ 97.00	4	สถานประกอบกิจการในปี 2565 มีสถิติการประสบอันตรายลดลงหรือคงที่ร้อยละ 98.00	5	สถานประกอบกิจการในปี 2565 มีสถิติการประสบอันตรายลดลงหรือคงที่ ตั้งแต่ร้อยละ 99.00 ขึ้นไป
คะแนน	การดำเนินการ																											
1	สถานประกอบกิจการในปี 2565 มีสถิติการประสบอันตรายลดลงหรือคงที่ น้อยกว่า หรือเท่ากับ ร้อยละ 95.00																											
2	สถานประกอบกิจการในปี 2565 มีสถิติการประสบอันตรายลดลงหรือคงที่ร้อยละ 96.00																											
3	สถานประกอบกิจการในปี 2565 มีสถิติการประสบอันตรายลดลงหรือคงที่ร้อยละ 97.00																											
4	สถานประกอบกิจการในปี 2565 มีสถิติการประสบอันตรายลดลงหรือคงที่ร้อยละ 98.00																											
5	สถานประกอบกิจการในปี 2565 มีสถิติการประสบอันตรายลดลงหรือคงที่ ตั้งแต่ร้อยละ 99.00 ขึ้นไป																											

หมายเหตุ: 1. สัญลักษณ์  หมายถึง ดำเนินการเรียบร้อยแล้ว, สัญลักษณ์  หมายถึง แผนดำเนินงาน

2. กรณีหากผลการดำเนินงาน ไม่ผ่านในค่าเกณฑ์วัดระดับที่ 1 จะถือว่า ตัวชี้วัดนั้น ได้คะแนนเท่ากับ 0 คะแนน



ศูนย์ส่งเสริมความปลอดภัย
และอาชีวอนามัยภูมิภาคใต้

จำนวน 2 โครงการ

(T-OSH PROJECT #11, #12)

**T-OSH PROJECT #11 : โครงการการพัฒนาทักษะและให้คำแนะนำด้านการตรวจวัดสภาพแวดล้อมในการทำงานเกี่ยวกับความร้อน
แสงสว่าง และเสียง ประจำปีงบประมาณ พ.ศ. 2567**

กิจกรรม	แผนงาน แผนเงิน	แผนการดำเนินงาน												ร้อยละ ของงาน	ตัวชี้วัด/เกณฑ์การประเมินผล																																									
		ไตรมาส 1			ไตรมาส 2			ไตรมาส 3			ไตรมาส 4																																													
		ต.ค.	พ.ย.	ธ.ค.	ม.ค.	ก.พ.	มี.ค.	เม.ย.	พ.ค.	มิ.ย.	ก.ค.	ส.ค.	ก.ย.	จำนวนเงิน (บาท)																																										
Project Code : 67-1111		โครงการการพัฒนาทักษะและให้คำแนะนำด้านการตรวจวัดสภาพแวดล้อมในการทำงานเกี่ยวกับความร้อน แสงสว่าง และเสียง ประจำปีงบประมาณ พ.ศ. 2567																																																						
กิจกรรมที่ 1 : การพัฒนาและให้คำแนะนำสถานประกอบการด้านสุขศาสตร์ (ความร้อน แสงสว่าง และเสียง) (10 แห่ง)																																																								
1.	ดำเนินการจัดซื้อจัดจ้างสอบเทียบเครื่องมือตรวจวัดฯ อุปกรณ์คุ้มครองความปลอดภัยส่วนบุคคล/อุปกรณ์สำหรับการตรวจวัด	แผนงาน													ร้อยละ 10	<table border="1"> <thead> <tr> <th colspan="2">Key Performance Indicators (KPIs)</th> </tr> </thead> <tbody> <tr> <td colspan="2">ตัวชี้วัดเชิงปริมาณ #01</td> </tr> <tr> <td colspan="2">1. จำนวน สปก.ได้รับการตรวจวัดฯ จำนวน 10 แห่ง</td> </tr> <tr> <td colspan="2">เกณฑ์การประเมินผล #01</td> </tr> <tr> <th>คะแนน</th> <th>การดำเนินการ</th> </tr> <tr> <td>1</td> <td>8 แห่ง</td> </tr> <tr> <td>2</td> <td>9 แห่ง</td> </tr> <tr> <td>3</td> <td>10 แห่ง</td> </tr> <tr> <td>4</td> <td>11 แห่ง</td> </tr> <tr> <td>5</td> <td>12 แห่ง</td> </tr> <tr> <td colspan="2">ตัวชี้วัดเชิงปริมาณ #02</td> </tr> <tr> <td colspan="2">2. สปก. มีการปรับปรุงสภาพแวดล้อมฯ</td> </tr> <tr> <td colspan="2">เกณฑ์การประเมินผล #02</td> </tr> <tr> <th>คะแนน</th> <th>ร้อยละการพัฒนา (%)</th> </tr> <tr> <td>1</td> <td>ร้อยละ 64.00 ลงมา</td> </tr> <tr> <td>2</td> <td>ร้อยละ 65.00 – 69.99</td> </tr> <tr> <td>3</td> <td>ร้อยละ 70.00 – 74.99</td> </tr> <tr> <td>4</td> <td>ร้อยละ 75.00 – 79.99</td> </tr> <tr> <td>5</td> <td>ร้อยละ 80.00 ขึ้นไป</td> </tr> <tr> <td colspan="2">ผู้รับผิดชอบ สำนัก : ศูนย์ส่งเสริมความปลอดภัยภูมิภาค (ภาคใต้)</td> </tr> </tbody> </table>	Key Performance Indicators (KPIs)		ตัวชี้วัดเชิงปริมาณ #01		1. จำนวน สปก.ได้รับการตรวจวัดฯ จำนวน 10 แห่ง		เกณฑ์การประเมินผล #01		คะแนน	การดำเนินการ	1	8 แห่ง	2	9 แห่ง	3	10 แห่ง	4	11 แห่ง	5	12 แห่ง	ตัวชี้วัดเชิงปริมาณ #02		2. สปก. มีการปรับปรุงสภาพแวดล้อมฯ		เกณฑ์การประเมินผล #02		คะแนน	ร้อยละการพัฒนา (%)	1	ร้อยละ 64.00 ลงมา	2	ร้อยละ 65.00 – 69.99	3	ร้อยละ 70.00 – 74.99	4	ร้อยละ 75.00 – 79.99	5	ร้อยละ 80.00 ขึ้นไป	ผู้รับผิดชอบ สำนัก : ศูนย์ส่งเสริมความปลอดภัยภูมิภาค (ภาคใต้)	
	Key Performance Indicators (KPIs)																																																							
ตัวชี้วัดเชิงปริมาณ #01																																																								
1. จำนวน สปก.ได้รับการตรวจวัดฯ จำนวน 10 แห่ง																																																								
เกณฑ์การประเมินผล #01																																																								
คะแนน	การดำเนินการ																																																							
1	8 แห่ง																																																							
2	9 แห่ง																																																							
3	10 แห่ง																																																							
4	11 แห่ง																																																							
5	12 แห่ง																																																							
ตัวชี้วัดเชิงปริมาณ #02																																																								
2. สปก. มีการปรับปรุงสภาพแวดล้อมฯ																																																								
เกณฑ์การประเมินผล #02																																																								
คะแนน	ร้อยละการพัฒนา (%)																																																							
1	ร้อยละ 64.00 ลงมา																																																							
2	ร้อยละ 65.00 – 69.99																																																							
3	ร้อยละ 70.00 – 74.99																																																							
4	ร้อยละ 75.00 – 79.99																																																							
5	ร้อยละ 80.00 ขึ้นไป																																																							
ผู้รับผิดชอบ สำนัก : ศูนย์ส่งเสริมความปลอดภัยภูมิภาค (ภาคใต้)																																																								
แผนเงิน		0.00			0.00			35,845					8,600	44,445																																										
2.	ประชาสัมพันธ์เชิญชวนสถานประกอบการกลุ่มเป้าหมายเข้าร่วมโครงการฯ	แผนงาน												ร้อยละ 5																																										
	แผนเงิน		0.00			0.00			0.00			0.00	0.00																																											
3.	คัดเลือกสถานประกอบการกลุ่มเป้าหมาย ประสานขอข้อมูล นิตหมาย สปก. ที่ผ่านการคัดเลือก	แผนงาน												ร้อยละ 5																																										
	แผนเงิน		0.00			0.00			0.00			0.00	0.00																																											
4.	จัดทำแผนการเข้าสถานประกอบการ	แผนงาน												ร้อยละ 5																																										
	แผนเงิน		0.00			0.00			0.00			0.00	0.00																																											
5.	เข้า สปก. ชี้แจง ให้คำแนะนำนายจ้าง จป. และร่วมกันดำเนินการตรวจวัดสภาพแวดล้อมในการทำงาน	แผนงาน												ร้อยละ 60																																										
	แผนเงิน		0.00			14,620			32,250			18,985	65,855																																											
6.	ติดตามผลการปรับปรุงของสถานประกอบการ และสรุปผล เสนอแนะการแก้ไขปรับปรุง	แผนงาน												ร้อยละ 15																																										
	แผนเงิน		0.00			0.00			0.00			0.00	0.00																																											
รวมทั้งสิ้น			0.00			14,620			68,095			27,585	110,300																																											

หมายเหตุ: 1. สัญลักษณ์  หมายถึง ดำเนินการเรียบร้อยแล้ว, สัญลักษณ์  หมายถึง แผนดำเนินงาน

2. กรณีหากผลการดำเนินงาน ไม่ผ่านในค่าเกณฑ์ระดับที่ 1 จะถือว่า ตัวชี้วัดนั้น ได้คะแนนเท่ากับ 0 คะแนน

T-OSH PROJECT #12 : โครงการส่งเสริมและพัฒนาทักษะบุคลากรด้านความปลอดภัยฯ ประจำปีงบประมาณ พ.ศ. 2567

กิจกรรม	แผนงาน แผนเงิน	แผนการดำเนินงาน												ร้อยละ ของงาน จำนวนเงิน (บาท)	ตัวชี้วัด/เกณฑ์การประเมินผล																																					
		ไตรมาส 1			ไตรมาส 2			ไตรมาส 3			ไตรมาส 4																																									
		ต.ค.	พ.ย.	ธ.ค.	ม.ค.	ก.พ.	มี.ค.	เม.ย.	พ.ค.	มิ.ย.	ก.ค.	ส.ค.	ก.ย.																																							
Project Code : 67-1110		โครงการส่งเสริมและพัฒนาทักษะบุคลากรด้านความปลอดภัยฯ ประจำปีงบประมาณ พ.ศ. 2567																																																		
กิจกรรมที่ 1 : ส่งเสริมและพัฒนาทักษะบุคลากรด้านความปลอดภัยฯ																																																				
1.	หลักสูตรที่ 1 มาตรการป้องกันและระงับอัคคีภัยในกิจการบริการ (โรงแรม/ห้างสรรพสินค้า/บริการอื่น) จำนวน 4 รุ่น รุ่นละ 30 คน (หลักสูตร 2 วัน) พื้นที่ระเบียงเศรษฐกิจภาคใต้ SEC (ชุมพร-ระนอง-สุราษฎร์ธานี-นครศรีธรรมราช) 2 รุ่น พื้นที่แหล่งท่องเที่ยว (ภูเก็ต พังงา กระบี่ ตรัง 2 รุ่น)	แผนงาน													ร้อยละ 48	Key Performance Indicators (KPIs) ตัวชี้วัดเชิงปริมาณ #01 1. จำนวนผู้เข้ารับการฝึกอบรมฯ จำนวน 320 คน เกณฑ์การประเมินผล #01 <table border="1"> <thead> <tr> <th>คะแนน</th> <th>การดำเนินการ</th> </tr> </thead> <tbody> <tr><td>1</td><td>จำนวนน้อยกว่าหรือเท่ากับ 318 คน</td></tr> <tr><td>2</td><td>จำนวน 319 คน</td></tr> <tr><td>3</td><td>จำนวน 320 คน</td></tr> <tr><td>4</td><td>จำนวน 321 คน</td></tr> <tr><td>5</td><td>จำนวน 322 คน ขึ้นไป</td></tr> </tbody> </table> ตัวชี้วัดเชิงปริมาณ #02 1. จำนวน สป. ที่ได้รับบริการฯ จำนวน 20 แห่ง เกณฑ์การประเมินผล #02 <table border="1"> <thead> <tr> <th>คะแนน</th> <th>การดำเนินการ</th> </tr> </thead> <tbody> <tr><td>1</td><td>18 แห่ง</td></tr> <tr><td>2</td><td>19 แห่ง</td></tr> <tr><td>3</td><td>20 แห่ง</td></tr> <tr><td>4</td><td>21 แห่ง</td></tr> <tr><td>5</td><td>22 แห่ง</td></tr> </tbody> </table> ตัวชี้วัดเชิงปริมาณ #03 1. ผู้เข้าร่วมโครงการฯ เกณฑ์การประเมินผล #03 <table border="1"> <thead> <tr> <th>คะแนน</th> <th>ร้อยละการพัฒนา (%)</th> </tr> </thead> <tbody> <tr><td>1</td><td>ร้อยละ 64.00 ลงมา</td></tr> <tr><td>2</td><td>ร้อยละ 65.00 – 69.99</td></tr> <tr><td>3</td><td>ร้อยละ 70.00 – 74.99</td></tr> <tr><td>4</td><td>ร้อยละ 75.00 – 79.99</td></tr> <tr><td>5</td><td>ร้อยละ 80.00 ขึ้นไป</td></tr> </tbody> </table> ผู้รับผิดชอบ สำนัก : ศูนย์ส่งเสริมความปลอดภัยภูมิภาค (ภาคใต้)	คะแนน	การดำเนินการ	1	จำนวนน้อยกว่าหรือเท่ากับ 318 คน	2	จำนวน 319 คน	3	จำนวน 320 คน	4	จำนวน 321 คน	5	จำนวน 322 คน ขึ้นไป	คะแนน	การดำเนินการ	1	18 แห่ง	2	19 แห่ง	3	20 แห่ง	4	21 แห่ง	5	22 แห่ง	คะแนน	ร้อยละการพัฒนา (%)	1	ร้อยละ 64.00 ลงมา	2	ร้อยละ 65.00 – 69.99	3	ร้อยละ 70.00 – 74.99	4	ร้อยละ 75.00 – 79.99	5	ร้อยละ 80.00 ขึ้นไป
		คะแนน	การดำเนินการ																																																	
1	จำนวนน้อยกว่าหรือเท่ากับ 318 คน																																																			
2	จำนวน 319 คน																																																			
3	จำนวน 320 คน																																																			
4	จำนวน 321 คน																																																			
5	จำนวน 322 คน ขึ้นไป																																																			
คะแนน	การดำเนินการ																																																			
1	18 แห่ง																																																			
2	19 แห่ง																																																			
3	20 แห่ง																																																			
4	21 แห่ง																																																			
5	22 แห่ง																																																			
คะแนน	ร้อยละการพัฒนา (%)																																																			
1	ร้อยละ 64.00 ลงมา																																																			
2	ร้อยละ 65.00 – 69.99																																																			
3	ร้อยละ 70.00 – 74.99																																																			
4	ร้อยละ 75.00 – 79.99																																																			
5	ร้อยละ 80.00 ขึ้นไป																																																			
แผนเงิน	0.00				122,940			96,900				96,900	316,740																																							
2.	หลักสูตรที่ 2 การจัดการความปลอดภัยในการทำงานเกี่ยวกับนั่งร้านและการทำงานบนที่สูง จำนวน 2 รุ่น รุ่นละ 20 คน	แผนงาน												ร้อยละ 24																																						
		แผนเงิน	0.00			0.00			52,215				52,215	104,430																																						
3.	หลักสูตรที่ 3 ความปลอดภัยในการทำงานในท้อบอากาศจำนวน 2 รุ่น รุ่นละ 40 คน (หลักสูตร 1 วัน)	แผนงาน												ร้อยละ 12																																						
		แผนเงิน	0.00			29,700			36,700				0.00	66,400																																						
4.	หลักสูตรที่ 4 การจัดการสารเคมีและระงับเหตุฉุกเฉิน จำนวน 2 รุ่น รุ่นละ 40 คน	แผนงาน												ร้อยละ 12																																						
		แผนเงิน	0.00			0.00			29,700				49,450	79,150																																						
รวมงบประมาณกิจกรรมที่ 1			0.00		152,640			215,515				198,565	566,720																																							
กิจกรรมที่ 2 : จัดทำสื่อความปลอดภัย ชุดนิทรรศการ และอื่น ๆ																																																				
1.	จัดทำสื่อด้านความปลอดภัย (โปสเตอร์ ชุดนิทรรศการ (โรลอัพ))	แผนงาน												ร้อยละ 2																																						
		แผนเงิน	0.00			0.00			0.00				100,000	100,000																																						
2.	จัดจ้างซื้อครุภัณฑ์ (กล้องถ่ายรูป)	แผนงาน												ร้อยละ 2																																						
		แผนเงิน	0.00			0.00			0.00				45,000	45,000																																						
รวมงบประมาณกิจกรรมที่ 2			0.00		0.00			0.00				145,000	145,000																																							
รวมทั้งสิ้น			0.00		152,640			215,515				343,565	711,720																																							

หมายเหตุ: 1. สัญลักษณ์ หมายถึง ดำเนินการเรียบร้อยแล้ว, สัญลักษณ์ หมายถึง แผนดำเนินงาน

2. กรณีหากผลการดำเนินงาน ไม่ผ่านในค่าเกณฑ์วัดระดับที่ 1 จะถือว่า ตัวชี้วัดนั้น ได้คะแนนเท่ากับ 0 คะแนน

ศูนย์ส่งเสริมความปลอดภัยและอาชีวอนามัย
ภูมิภาคตะวันออก (OSHCET)

จำนวน 2 โครงการ
(T-OSH PROJECT #13, #14)

T-OSH PROJECT #13 : โครงการส่งเสริมความปลอดภัยและอาชีวอนามัยภูมิภาคตะวันออก ประจำปีงบประมาณ พ.ศ. 2567

กิจกรรม	แผนงาน แผนเงิน	แผนการดำเนินงาน												ร้อยละ ของงาน จำนวนเงิน (บาท)	ตัวชี้วัด/เกณฑ์การประเมินผล														
		ไตรมาส 1			ไตรมาส 2			ไตรมาส 3			ไตรมาส 4																		
		ต.ค.	พ.ย.	ธ.ค.	ม.ค.	ก.พ.	มี.ค.	เม.ย.	พ.ค.	มิ.ย.	ก.ค.	ส.ค.	ก.ย.																
Project Code : 67-3113		โครงการส่งเสริมความปลอดภัยและอาชีวอนามัยภูมิภาคตะวันออก ประจำปีงบประมาณ พ.ศ. 2567																											
กิจกรรมที่ 1 : งานประชาสัมพันธ์ และสร้างความสัมพันธ์กับภาคเอกชน และภาคีเครือข่าย																													
1. จัดงานสัมมนาวิชาการด้านความปลอดภัย และอาชีวอนามัยในส่วนภูมิภาคตะวันออก และสัมมนาภาคีเครือข่ายภูมิภาคตะวันออกจำนวน 1 ครั้ง (โครงการร่วมกับส่วนงานส่งเสริม)	แผนงาน													←	→	ร้อยละ 0	<div style="border: 1px solid black; padding: 5px;"> Key Performance Indicators (KPIs) ตัวชี้วัดเชิงปริมาณ #01 1. จำนวนผู้เข้าร่วมงานสัมมนาวิชาการด้านความปลอดภัย และอาชีวอนามัยในส่วนภูมิภาคตะวันออก เกณฑ์การประเมินผล #01 </div> <table border="1" style="width: 100%; border-collapse: collapse;"> <thead> <tr> <th>คะแนน</th> <th>การดำเนินการ</th> </tr> </thead> <tbody> <tr> <td>1</td> <td>จำนวนน้อยกว่า 70 คน</td> </tr> <tr> <td>2</td> <td>จำนวน 70 - 79 คน</td> </tr> <tr> <td>3</td> <td>จำนวน 80 - 89 คน</td> </tr> <tr> <td>4</td> <td>จำนวน 90 - 99 คน</td> </tr> <tr> <td>5</td> <td>จำนวนตั้งแต่ 100 คน ขึ้นไป</td> </tr> </tbody> </table>	คะแนน	การดำเนินการ	1	จำนวนน้อยกว่า 70 คน	2	จำนวน 70 - 79 คน	3	จำนวน 80 - 89 คน	4	จำนวน 90 - 99 คน	5	จำนวนตั้งแต่ 100 คน ขึ้นไป
	คะแนน	การดำเนินการ																											
1	จำนวนน้อยกว่า 70 คน																												
2	จำนวน 70 - 79 คน																												
3	จำนวน 80 - 89 คน																												
4	จำนวน 90 - 99 คน																												
5	จำนวนตั้งแต่ 100 คน ขึ้นไป																												
แผนเงิน	0.00	0.00			0.00			0.00			0.00	0.00																	
2. ประชาสัมพันธ์ศูนย์ส่งเสริมความปลอดภัยและอาชีวอนามัยภูมิภาคตะวันออกกับหน่วยงานต่าง ๆ ในภูมิภาคตะวันออก	แผนงาน	←	→													ร้อยละ 0													
	แผนเงิน	0.00	0.00			0.00			0.00			0.00	0.00																
รวมงบประมาณกิจกรรมที่ 1		0.00			0.00			0.00			0.00			0.00															
กิจกรรมที่ 2 : การอบรมผู้เชี่ยวชาญความปลอดภัยเฉพาะด้าน 2 หลักสูตร (ระยะเวลา 1-2 วัน/หลักสูตร) หลักสูตรละ 3 รุ่น รุ่นละ 30 คน																													
1. หลักสูตรที่ 1 จำนวน 3 รุ่น รุ่นละ 30 คน (หลักสูตร 2 วัน) - รุ่นที่ 1 เดือน พ.ย. 2566 - รุ่นที่ 2 เดือน ก.พ. 2567 - รุ่นที่ 3 เดือน พ.ค. 2567	แผนงาน	←	→	←	→	←	→									ร้อยละ 30	<div style="border: 1px solid black; padding: 5px;"> ตัวชี้วัดเชิงปริมาณ #02 1. จำนวนผู้เชี่ยวชาญที่เข้าร่วมการสัมมนา/อบรมเชิงปฏิบัติ องค์กรความรู้ความปลอดภัยเฉพาะด้าน จำนวน 3 หลักสูตร รวม 9 รุ่น รุ่นละ 30 คน (270 คน) เกณฑ์การประเมินผล #02 </div> <table border="1" style="width: 100%; border-collapse: collapse;"> <thead> <tr> <th>คะแนน</th> <th>การดำเนินการ</th> </tr> </thead> <tbody> <tr> <td>1</td> <td>จำนวนน้อยกว่า 240 คน</td> </tr> <tr> <td>2</td> <td>จำนวน 240 - 249 คน</td> </tr> <tr> <td>3</td> <td>จำนวน 250 - 259 คน</td> </tr> <tr> <td>4</td> <td>จำนวน 260 - 269 คน</td> </tr> <tr> <td>5</td> <td>จำนวนตั้งแต่ 270 คน ขึ้นไป</td> </tr> </tbody> </table>	คะแนน	การดำเนินการ	1	จำนวนน้อยกว่า 240 คน	2	จำนวน 240 - 249 คน	3	จำนวน 250 - 259 คน	4	จำนวน 260 - 269 คน	5	จำนวนตั้งแต่ 270 คน ขึ้นไป
	คะแนน	การดำเนินการ																											
1	จำนวนน้อยกว่า 240 คน																												
2	จำนวน 240 - 249 คน																												
3	จำนวน 250 - 259 คน																												
4	จำนวน 260 - 269 คน																												
5	จำนวนตั้งแต่ 270 คน ขึ้นไป																												
แผนเงิน	83,293	83,293			83,295			0.00			249,881																		
2. หลักสูตรที่ 2 จำนวน 3 รุ่น รุ่นละ 30 คน (หลักสูตร 2 วัน) - รุ่นที่ 1 เดือน ม.ค. 2567 - รุ่นที่ 2 เดือน เม.ย. 2567 - รุ่นที่ 3 เดือน ก.ค. 2567	แผนงาน	←	→	←	→	←	→	←	→							ร้อยละ 30													
	แผนเงิน	0.00	85,027			85,027			85,028			255,082																	
3. หลักสูตรที่ 3 จำนวน 3 รุ่น รุ่นละ 30 คน (หลักสูตร 1 วัน) - รุ่นที่ 1 เดือน ธ.ค. 2566 - รุ่นที่ 2 เดือน มี.ค. 2567 - รุ่นที่ 3 เดือน มิ.ย. 2567	แผนงาน	←	→	←	→	←	→									ร้อยละ 15													
	แผนเงิน	51,285	51,285			51,287			0.00			153,857																	
รวมงบประมาณกิจกรรมที่ 2		134,578			219,605			219,609			85,028			658,820															

กิจกรรม	แผนงาน แผนเงิน	แผนการดำเนินงาน												ร้อยละ ของงาน	ตัวชี้วัด/เกณฑ์การประเมินผล												
		ไตรมาส 1			ไตรมาส 2			ไตรมาส 3			ไตรมาส 4																
		ต.ค.	พ.ย.	ธ.ค.	ม.ค.	ก.พ.	มี.ค.	เม.ย.	พ.ค.	มิ.ย.	ก.ค.	ส.ค.	ก.ย.	จำนวนเงิน (บาท)													
กิจกรรมที่ 3 : การเสริมสร้างค่านิยมความปลอดภัยของสถานประกอบการต้นแบบ																											
1.	หลักสูตรการเสริมสร้างค่านิยมความปลอดภัยของสถานประกอบการต้นแบบ	←			←			←			→			ร้อยละ 18	ตัวชี้วัดเชิงปริมาณ #03 3. จำนวนหัวหน้าหน่วยงานความปลอดภัย/ จป.วิชาชีพที่เข้าร่วมโครงการการเสริมสร้างค่านิยมความปลอดภัยของสถานประกอบการต้นแบบ (120 คน) เกณฑ์การประเมินผล #03 <table border="1"> <thead> <tr> <th>คะแนน</th> <th>การดำเนินการ</th> </tr> </thead> <tbody> <tr> <td>1</td> <td>จำนวนน้อยกว่า 90 คน</td> </tr> <tr> <td>2</td> <td>จำนวน 90 - 99 คน</td> </tr> <tr> <td>3</td> <td>จำนวน 100 - 109 คน</td> </tr> <tr> <td>4</td> <td>จำนวน 110 - 119 คน</td> </tr> <tr> <td>5</td> <td>จำนวนตั้งแต่ 120 คน ขึ้นไป</td> </tr> </tbody> </table>	คะแนน	การดำเนินการ	1	จำนวนน้อยกว่า 90 คน	2	จำนวน 90 - 99 คน	3	จำนวน 100 - 109 คน	4	จำนวน 110 - 119 คน	5	จำนวนตั้งแต่ 120 คน ขึ้นไป
คะแนน	การดำเนินการ																										
1	จำนวนน้อยกว่า 90 คน																										
2	จำนวน 90 - 99 คน																										
3	จำนวน 100 - 109 คน																										
4	จำนวน 110 - 119 คน																										
5	จำนวนตั้งแต่ 120 คน ขึ้นไป																										
	แผนงาน																										
	แผนเงิน	38,256			38,256			76,513			0.00			153,025													
		- รุ่นที่ 1 เดือน พ.ย. 2566																									
		- รุ่นที่ 2 เดือน ก.พ. 2567																									
		- รุ่นที่ 3 เดือน เม.ย. 2567																									
		- รุ่นที่ 4 เดือน มิ.ย. 2567																									
รวมงบประมาณกิจกรรมที่ 3		38,256			38,256			76,513			0.00			153,025													
กิจกรรมที่ 4 : เสริมสร้างความสัมพันธ์และความร่วมมือกับหน่วยงานภาครัฐ และสถาบันการศึกษา																											
1.	ประชุมเชิงปฏิบัติการในกลุ่มจตุภาคีเครือข่ายด้านความปลอดภัย (1. สสค. + ศบข. 2. ชมรม จป. 3. สถาบันการศึกษา 4. สสปท.)										←			ร้อยละ 5	ตัวชี้วัดเชิงคุณภาพ #01 1. ร้อยละของผู้ที่เข้าร่วมโครงการมีความรู้เพิ่มขึ้น (การสัมมนาวิชาการด้านความปลอดภัย การประชาสัมพันธ์และสร้างความสัมพันธ์กับภาคเอกชน และภาคีเครือข่าย) เกณฑ์การประเมินผล #01 <table border="1"> <thead> <tr> <th>คะแนน</th> <th>การดำเนินการ</th> </tr> </thead> <tbody> <tr> <td>1</td> <td>น้อยกว่าร้อยละ 59.99</td> </tr> <tr> <td>2</td> <td>ร้อยละ 60.00 – 69.99</td> </tr> <tr> <td>3</td> <td>ร้อยละ 70.00 – 79.99</td> </tr> <tr> <td>4</td> <td>ร้อยละ 80.00 – 89.99</td> </tr> <tr> <td>5</td> <td>ตั้งแต่ร้อยละ 90.00 ขึ้นไป</td> </tr> </tbody> </table>	คะแนน	การดำเนินการ	1	น้อยกว่าร้อยละ 59.99	2	ร้อยละ 60.00 – 69.99	3	ร้อยละ 70.00 – 79.99	4	ร้อยละ 80.00 – 89.99	5	ตั้งแต่ร้อยละ 90.00 ขึ้นไป
คะแนน	การดำเนินการ																										
1	น้อยกว่าร้อยละ 59.99																										
2	ร้อยละ 60.00 – 69.99																										
3	ร้อยละ 70.00 – 79.99																										
4	ร้อยละ 80.00 – 89.99																										
5	ตั้งแต่ร้อยละ 90.00 ขึ้นไป																										
	แผนงาน																										
	แผนเงิน	0.00			0.00			0.00			39,280			39,280													
รวมงบประมาณกิจกรรมที่ 4		0.00			0.00			0.00			39,280			39,280													
กิจกรรมที่ 5 : หลักสูตร การบริหารจัดการความปลอดภัยผู้รับเหมา(Contractor Safety Management)																											
1.	หลักสูตร การบริหารจัดการความปลอดภัยผู้รับเหมา (Contractor Safety Management)										↔			ร้อยละ 2	ผู้รับผิดชอบ สำนัก : ศูนย์ภูมิภาคตะวันออก												
	แผนงาน																										
	แผนเงิน	0.00			0.00			0.00			192,905			192,905													
		- รุ่นที่ 1 วันที่ 12 กันยายน 2567																									
		- รุ่นที่ 2 วันที่ 13 กันยายน 2567																									
		- รุ่นที่ 3 วันที่ 17 กันยายน 2567																									
		- รุ่นที่ 4 วันที่ 18 กันยายน 2567																									
		- รุ่นที่ 5 วันที่ 24 กันยายน 2567																									
รวมงบประมาณกิจกรรมที่ 5		0.00			0.00			0.00			192,905			192,905													
รวมทั้งสิ้น		172,834			257,861			296,122			317,213			1,044,030													

หมายเหตุ: สัญลักษณ์ ← หมายถึง ดำเนินการเรียบร้อยแล้ว, สัญลักษณ์ ← | | → หมายถึง แผนดำเนินงาน,

2. กรณีหากผลการดำเนินงาน ไม่ผ่านในค่าเกณฑ์วัดระดับที่ 1 จะถือว่า ตัวชี้วัดนั้น ได้คะแนนเท่ากับ 0 คะแนน

**T-OSH PROJECT #14 : โครงการยกระดับการส่งเสริมความปลอดภัย อาชีวอนามัย และสภาพแวดล้อมในการทำงาน ของผู้ใช้แรงงาน
และสถานประกอบกิจการ ในภูมิภาคตะวันออก และพื้นที่เขตพัฒนาพิเศษภาคตะวันออก (Easten Economic Corridor – EEC)**

กิจกรรม	แผนงาน แผนเงิน	แผนการดำเนินงาน												ร้อยละ ของงาน	ตัวชี้วัด/เกณฑ์การประเมินผล																									
		ไตรมาส 1			ไตรมาส 2			ไตรมาส 3			ไตรมาส 4					จำนวนเงิน (บาท)																								
		ต.ค.	พ.ย.	ธ.ค.	ม.ค.	ก.พ.	มี.ค.	เม.ย.	พ.ค.	มิ.ย.	ก.ค.	ส.ค.	ก.ย.																											
Project Code : 67-1112	โครงการยกระดับการส่งเสริมความปลอดภัย อาชีวอนามัย และสภาพแวดล้อมในการทำงาน ของผู้ใช้แรงงาน และสถานประกอบกิจการ ในภูมิภาคตะวันออก และพื้นที่เขตพัฒนาพิเศษภาคตะวันออก (Easten Economic Corridor – EEC)																																							
กิจกรรมที่ 1 : ค่าใช้จ่ายในการดำเนินงาน (ค่าตอบแทน ค่าใช้สอยและค่าวัสดุ)																																								
1.	ค่าใช้จ่ายในการประชุม	แผนงาน															ร้อยละ 2	<div style="border: 1px solid black; padding: 5px;"> <p align="center">Key Performance Indicators (KPIs)</p> <p align="center">ตัวชี้วัดเชิงปริมาณ #01</p> <p>1. จำนวนหัวหน้าหน่วยงานความปลอดภัย/จป. วิชาชีพที่เข้าร่วมโครงการการเสริมสร้างค่านิยม ความปลอดภัยของสถานประกอบกิจการต้นแบบ (8 แห่ง)</p> <p align="center">เกณฑ์การประเมินผล #01</p> <table border="1"> <thead> <tr> <th>คะแนน</th> <th>การดำเนินการ</th> </tr> </thead> <tbody> <tr> <td>1</td> <td>น้อยกว่า 2 แห่ง</td> </tr> <tr> <td>2</td> <td>จำนวน 2 - 3 แห่ง</td> </tr> <tr> <td>3</td> <td>จำนวน 4 - 5 แห่ง</td> </tr> <tr> <td>4</td> <td>จำนวน 6 - 7 แห่ง</td> </tr> <tr> <td>5</td> <td>จำนวนตั้งแต่ 8 แห่ง ขึ้นไป</td> </tr> </tbody> </table> <p align="center">ตัวชี้วัดเชิงปริมาณ #02</p> <p>2. จำนวนคนที่เข้าร่วมในโครงการการเสริมสร้างค่านิยมความปลอดภัยของสถานประกอบกิจการต้นแบบ 8 สถานประกอบ กิจการ จำนวน 30 คนต่อแห่ง</p> <p align="center">เกณฑ์การประเมินผล #02</p> <table border="1"> <thead> <tr> <th>คะแนน</th> <th>การดำเนินการ</th> </tr> </thead> <tbody> <tr> <td>1</td> <td>น้อยกว่า 210 คน</td> </tr> <tr> <td>2</td> <td>จำนวน 210-219 คน</td> </tr> <tr> <td>3</td> <td>จำนวน 220-229 คน</td> </tr> <tr> <td>4</td> <td>จำนวน 230-239 คน</td> </tr> </tbody> </table> </div>	คะแนน	การดำเนินการ	1	น้อยกว่า 2 แห่ง	2	จำนวน 2 - 3 แห่ง	3	จำนวน 4 - 5 แห่ง	4	จำนวน 6 - 7 แห่ง	5	จำนวนตั้งแต่ 8 แห่ง ขึ้นไป	คะแนน	การดำเนินการ	1	น้อยกว่า 210 คน	2	จำนวน 210-219 คน	3	จำนวน 220-229 คน	4	จำนวน 230-239 คน
		คะแนน	การดำเนินการ																																					
1	น้อยกว่า 2 แห่ง																																							
2	จำนวน 2 - 3 แห่ง																																							
3	จำนวน 4 - 5 แห่ง																																							
4	จำนวน 6 - 7 แห่ง																																							
5	จำนวนตั้งแต่ 8 แห่ง ขึ้นไป																																							
คะแนน	การดำเนินการ																																							
1	น้อยกว่า 210 คน																																							
2	จำนวน 210-219 คน																																							
3	จำนวน 220-229 คน																																							
4	จำนวน 230-239 คน																																							
แผนเงิน	0.00			0.00			16,000			24,000			40,000																											
2.	ค่าใช้จ่ายในการเดินทางไปปฏิบัติงาน	แผนงาน														ร้อยละ 2																								
		แผนเงิน	0.00			0.00			13,960			20,940			34,900																									
3.	ค่าจ้างเหมาบริการ	แผนงาน														ร้อยละ 12																								
		แผนเงิน	0.00			0.00			83,000			124,500			207,500																									
4.	ค่าเช่าอาคาร ศูนย์ส่งเสริมความปลอดภัยฯ จ. ชลบุรี และค่าเช่าเครื่องถ่ายเอกสาร	แผนงาน														ร้อยละ 13																								
		แผนเงิน	0.00			0.00			92,000			138,000			230,000																									
5.	ค่าวัสดุ 1) ค่าวัสดุสำนักงาน 2) ค่าน้ำมันเชื้อเพลิง 3) ค่าวัสดุงานบ้านงานครัว 4) ค่าวัสดุคอมพิวเตอร์ 5) ค่าวัสดุไฟฟ้าและวิทยุ 6) ค่าวัสดุวิทยาศาสตร์และการแพทย์ 7) ค่าวัสดุเครื่องแต่งกาย	แผนงาน														ร้อยละ 16																								
		แผนเงิน	0.00			0.00			110,000			165,000			275,000																									
6.	ค่าสาธารณูปโภค 1) ค่าน้ำ 2) ค่าไฟฟ้า 3) ค่าโทรศัพท์ (พื้นฐาน/เคลื่อนที่) 4) ค่าไปรษณีย์ 5) ค่าบริการสื่อสารและค่าโทรคมนาคม เช่น Internet	แผนงาน														ร้อยละ 5																								
		แผนเงิน	0.00			0.00			34,000			51,000			85,000																									
รวมงบประมาณกิจกรรมที่ 1			0.00			0.00			348,960			523,440			872,400																									

กิจกรรม	แผนงาน แผนเงิน	แผนการดำเนินงาน												ร้อยละ ของงาน	ตัวชี้วัด/เกณฑ์การประเมินผล	
		ไตรมาส 1			ไตรมาส 2			ไตรมาส 3			ไตรมาส 4					จำนวนเงิน (บาท)
		ต.ค.	พ.ย.	ธ.ค.	ม.ค.	ก.พ.	มี.ค.	เม.ย.	พ.ค.	มิ.ย.	ก.ค.	ส.ค.	ก.ย.			
กิจกรรมที่ 2 : ค่าใช้จ่ายปรับปรุงภูมิทัศน์ เปิดศูนย์ OSHCET และพิธีลงนามบันทึกข้อตกลง MOU														5	จำนวนตั้งแต่ 240 คน ขึ้นไป	
1.	ปรับปรุงภูมิทัศน์ภาคตะวันออก (จัดจ้างออกแบบและติดตั้งป้ายศูนย์และตกแต่งภายในศูนย์ และอื่นๆ)	แผนงาน												ร้อยละ 9	ตัวชี้วัดเชิงปริมาณ #03 3. จำนวนผู้มีส่วนร่วมโครงการในภูมิภาคตะวันออก (1.สศค.+ศปช. 2.ชมรม จป. 3. สถาบันการศึกษา 4.สสปท. และภาคเอกชน) เกณฑ์การประเมินผล #03	
		แผนเงิน	0.00			0.00			150,000			0.00				150,000
2.	พิธีเปิดศูนย์ภาคตะวันออก และพิธีลงนามบันทึกข้อตกลง MOU (ดำเนินการจัดจ้างพิธีเปิดศูนย์ภาคตะวันออก และพิธีลงนามบันทึกข้อตกลง MOU)	แผนงาน											ร้อยละ 26			
		แผนเงิน	0.00			0.00			0.00			450,000				450,000
รวมงบประมาณกิจกรรมที่ 2			0.00			0.00			150,000			450,000				600,000
กิจกรรมที่ 3 : ติดตามและสนับสนุนการเสริมสร้างค่านิยมความปลอดภัยของสถานประกอบการต้นแบบ																
1.	การติดตามและสนับสนุนการเสริมสร้างค่านิยมความปลอดภัยของสถานประกอบการต้นแบบ จากรุ่น - ครั้งที่ 1-2 เดือน ธ.ค. 2566 - ครั้งที่ 3-4 เดือน มี.ค. 2567 - ครั้งที่ 5-6 เดือน พ.ค. 2567 - ครั้งที่ 7-8 เดือน ก.ค. 2567	แผนงาน												ร้อยละ 15		
		แผนเงิน	63,650			63,650			63,650			63,650				254,600
รวมงบประมาณกิจกรรมที่ 3			63,650			63,650			63,650			63,650				254,600
														ตัวชี้วัดเชิงปริมาณ #04 4. จำนวนผู้มีส่วนร่วมงานสัมมนาวิชาการด้านความปลอดภัย และอาชีวอนามัยในส่วนภูมิภาคตะวันออก เกณฑ์การประเมินผล #04		
														คะแนน การดำเนินการ		
														1	น้อยกว่า 20 แห่ง	
														2	จำนวน 20 - 29 คน	
														3	จำนวน 30 - 39 คน	
														4	จำนวน 40 - 49 คน	
														5	จำนวนตั้งแต่ 50 คน ขึ้นไป	
														คะแนน การดำเนินการ		
														1	น้อยกว่า 70 แห่ง	
														2	จำนวน 70 - 79 คน	
														3	จำนวน 80 - 89 คน	
														4	จำนวน 90 - 99 คน	
														5	จำนวนตั้งแต่ 100 คน ขึ้นไป	

กิจกรรม	แผนงาน แผนเงิน	แผนการดำเนินงาน												ร้อยละ ของงาน จำนวนเงิน (บาท)	ตัวชี้วัด/เกณฑ์การประเมินผล																														
		ไตรมาส 1			ไตรมาส 2			ไตรมาส 3			ไตรมาส 4																																		
		ต.ค.	พ.ย.	ธ.ค.	ม.ค.	ก.พ.	มี.ค.	เม.ย.	พ.ค.	มิ.ย.	ก.ค.	ส.ค.	ก.ย.																																
																	<p>ตัวชี้วัดเชิงคุณภาพ #01</p> <p>1. ความพึงพอใจผู้เข้าร่วมสัมมนา/อบรมในการนำองค์ความรู้ไปประยุกต์ใช้/ผู้เข้าร่วมโครงการและผู้รับบริการด้านวิชาการ</p> <p>เกณฑ์การประเมินผล #01</p> <table border="1"> <thead> <tr> <th>คะแนน</th> <th>การดำเนินการ</th> </tr> </thead> <tbody> <tr> <td>1</td> <td>ระดับ พึงพอใจน้อยที่สุด</td> </tr> <tr> <td>2</td> <td>ระดับ พึงพอใจน้อย</td> </tr> <tr> <td>3</td> <td>ระดับ พึงพอใจปานกลาง</td> </tr> <tr> <td>4</td> <td>ระดับ พึงพอใจมาก</td> </tr> <tr> <td>5</td> <td>ระดับ พึงพอใจมากที่สุด</td> </tr> </tbody> </table> <p>ตัวชี้วัดเชิงคุณภาพ #02</p> <p>2. จป. วิชาชีพ สามารถดำเนินการสร้างค่านิยมในสถานประกอบกิจการได้</p> <p>เกณฑ์การประเมินผล #02</p> <table border="1"> <thead> <tr> <th>คะแนน</th> <th>การดำเนินการ</th> </tr> </thead> <tbody> <tr> <td>1</td> <td>น้อยกว่าร้อยละ 10</td> </tr> <tr> <td>2</td> <td>ร้อยละ 10-19</td> </tr> <tr> <td>3</td> <td>ร้อยละ 20-29</td> </tr> <tr> <td>4</td> <td>ร้อยละ 30-39</td> </tr> <tr> <td>5</td> <td>ร้อยละ 40 ขึ้นไป</td> </tr> </tbody> </table> <p>ตัวชี้วัดเชิงคุณภาพ #03</p> <p>3. การเสริมสร้างความสัมพันธ์และความร่วมมือฯ</p> <p>เกณฑ์การประเมินผล #03</p> <table border="1"> <thead> <tr> <th>คะแนน</th> <th>การดำเนินการ</th> </tr> </thead> <tbody> <tr> <td>1</td> <td>ไม่มีความสัมพันธ์และความร่วมมือกับหน่วยงานภาครัฐ และสถาบันการศึกษา</td> </tr> </tbody> </table>	คะแนน	การดำเนินการ	1	ระดับ พึงพอใจน้อยที่สุด	2	ระดับ พึงพอใจน้อย	3	ระดับ พึงพอใจปานกลาง	4	ระดับ พึงพอใจมาก	5	ระดับ พึงพอใจมากที่สุด	คะแนน	การดำเนินการ	1	น้อยกว่าร้อยละ 10	2	ร้อยละ 10-19	3	ร้อยละ 20-29	4	ร้อยละ 30-39	5	ร้อยละ 40 ขึ้นไป	คะแนน	การดำเนินการ	1	ไม่มีความสัมพันธ์และความร่วมมือกับหน่วยงานภาครัฐ และสถาบันการศึกษา
คะแนน	การดำเนินการ																																												
1	ระดับ พึงพอใจน้อยที่สุด																																												
2	ระดับ พึงพอใจน้อย																																												
3	ระดับ พึงพอใจปานกลาง																																												
4	ระดับ พึงพอใจมาก																																												
5	ระดับ พึงพอใจมากที่สุด																																												
คะแนน	การดำเนินการ																																												
1	น้อยกว่าร้อยละ 10																																												
2	ร้อยละ 10-19																																												
3	ร้อยละ 20-29																																												
4	ร้อยละ 30-39																																												
5	ร้อยละ 40 ขึ้นไป																																												
คะแนน	การดำเนินการ																																												
1	ไม่มีความสัมพันธ์และความร่วมมือกับหน่วยงานภาครัฐ และสถาบันการศึกษา																																												

กิจกรรม	แผนงาน แผนเงิน	แผนการดำเนินงาน												ร้อยละ ของงาน จำนวนเงิน (บาท)	ตัวชี้วัด/เกณฑ์การประเมินผล														
		ไตรมาส 1			ไตรมาส 2			ไตรมาส 3			ไตรมาส 4				จำนวนเงิน														
		ต.ค.	พ.ย.	ธ.ค.	ม.ค.	ก.พ.	มี.ค.	เม.ย.	พ.ค.	มิ.ย.	ก.ค.	ส.ค.	ก.ย.																
																	2	มีการประชุมเชิงปฏิบัติการในกลุ่มจุดภาคีเครือข่ายด้านความปลอดภัยฯ ภูมิภาคตะวันออก จำนวน 1 ครั้ง											
																		3	มีการจัดตั้งคณะกรรมการกลุ่มจุดภาคีเครือข่ายด้านความปลอดภัยฯ ภูมิภาคตะวันออก หรือ มีการจัดทำบันทึกความเข้าใจความร่วมมือ (MOU)										
																		4	มีการจัดตั้งคณะกรรมการกลุ่มจุดภาคีเครือข่ายด้านความปลอดภัยฯ ภูมิภาคตะวันออก และจัดทำบันทึกความเข้าใจความร่วมมือ (MOU)										
																		5	มีการดำเนินการทำงานร่วมกัน										
ตัวชี้วัดเชิงคุณภาพ #04 4. ร้อยละของผู้ที่เข้าร่วมโครงการมีความรู้เพิ่มขึ้น เกณฑ์การประเมินผล #04																													
<table border="1" style="width: 100%; border-collapse: collapse;"> <thead> <tr> <th style="width: 10%;">คะแนน</th> <th>การดำเนินการ</th> </tr> </thead> <tbody> <tr> <td>1</td> <td>น้อยกว่าร้อยละ 60</td> </tr> <tr> <td>2</td> <td>ร้อยละ 60-69</td> </tr> <tr> <td>3</td> <td>ร้อยละ 70-79</td> </tr> <tr> <td>4</td> <td>ร้อยละ 80-89</td> </tr> <tr> <td>5</td> <td>ร้อยละ 90 ขึ้นไป</td> </tr> </tbody> </table>																		คะแนน	การดำเนินการ	1	น้อยกว่าร้อยละ 60	2	ร้อยละ 60-69	3	ร้อยละ 70-79	4	ร้อยละ 80-89	5	ร้อยละ 90 ขึ้นไป
คะแนน	การดำเนินการ																												
1	น้อยกว่าร้อยละ 60																												
2	ร้อยละ 60-69																												
3	ร้อยละ 70-79																												
4	ร้อยละ 80-89																												
5	ร้อยละ 90 ขึ้นไป																												
ผู้รับผิดชอบ สำนัก : ศูนย์ภูมิภาคตะวันออก																													
รวมทั้งสิ้น		63,650			63,650			562,610			1,037,090			1,727,000															

หมายเหตุ: 1. สัญลักษณ์ หมายถึง ดำเนินการเรียบร้อยแล้ว, สัญลักษณ์ หมายถึง แผนดำเนินงาน

2. กรณีหากผลการดำเนินงาน ไม่ผ่านในค่าเกณฑ์วัดระดับที่ 1 จะถือว่า ตัวชี้วัดนั้น ได้คะแนนเท่ากับ 0 คะแนน

แนวทางการพัฒนาตามแผนปฏิบัติการ
สสพท. 5 ปี (พ.ศ. 2566 - 2570)
(ประจำปีงบประมาณ พ.ศ. 2567)

< แนวทางการพัฒนาที่ 2 >

เสริมสร้างขีดความสามารถของบุคลากรด้านความปลอดภัยฯ
ตอบสนองภาคอุตสาหกรรมทุกระดับ

โครงการภายใต้แนวทางการพัฒนาที่ 2

(T-OSH PROJECT #015)

รหัสโครงการ (Project Code)	ชื่อโครงการ (Project Name)	งบประมาณ (Budget)
----- ผู้รับผิดชอบ : สำนักฝึกอบรมและส่งเสริม จำนวน 1 โครงการ -----		
67-1201 67-2201	T-OSH PROJECT #15 : โครงการพัฒนาบุคลากรด้านความปลอดภัย อาชีวอนามัย และสภาพแวดล้อมในการทำงาน ประจำปีงบประมาณ พ.ศ. 2567	888,400

หมายเหตุ : ความหมายของรหัสโครงการ (Project Code) ประกอบด้วย เลขหกหลัก ดังนี้ XX-YZAA

XX หมายถึง ปีงบประมาณ

Y หมายถึง แหล่งเงิน (ใช้เฉพาะเลขหลัง)

Z หมายถึง แนวทางการพัฒนา

AA หมายถึง ลำดับที่ของโครงการในแต่ละแนวทางการพัฒนา

สำนักฝึกอบรมและส่งเสริม

จำนวน 1 โครงการ

(T-OSH PROJECT #15)

T-OSH PROJECT #15 : โครงการพัฒนาบุคลากรด้านความปลอดภัย อาชีวอนามัย และสภาพแวดล้อมในการทำงานประจำปีงบประมาณ พ.ศ. 2567

กิจกรรม	แผนงาน แผนเงิน	แผนการดำเนินงาน												ร้อยละ ของงาน	ตัวชี้วัด/เกณฑ์การประเมินผล																									
		ไตรมาส 1			ไตรมาส 2			ไตรมาส 3			ไตรมาส 4																													
		ต.ค.	พ.ย.	ธ.ค.	ม.ค.	ก.พ.	มี.ค.	เม.ย.	พ.ค.	มิ.ย.	ก.ค.	ส.ค.	ก.ย.	จำนวนเงิน (บาท)																										
Project Code : 67-1201, 67-2201		โครงการพัฒนาบุคลากรด้านความปลอดภัย อาชีวอนามัย และสภาพแวดล้อมในการทำงานประจำปีงบประมาณ พ.ศ. 2567																																						
1.	วางแผนการดำเนินงาน กำหนดหัวข้อวิชา และคัดเลือกวิทยากร	แผนงาน	←												ร้อยละ 20	<div style="border: 1px solid black; padding: 5px;"> Key Performance Indicators (KPIs) ตัวชี้วัดเชิงปริมาณ #01 1. จำนวนผู้เข้ารับการสัมมนาพัฒนาความรู้ (800 คน) เกณฑ์การประเมินผล #01 <table border="1" style="width: 100%; border-collapse: collapse;"> <thead> <tr> <th>คะแนน</th> <th>การดำเนินการ</th> </tr> </thead> <tbody> <tr><td>1</td><td>น้อยกว่า 650 คน</td></tr> <tr><td>2</td><td>650 - 699 คน</td></tr> <tr><td>3</td><td>700 - 749 คน</td></tr> <tr><td>4</td><td>750 - 799 คน</td></tr> <tr><td>5</td><td>ตั้งแต่ 800 คนขึ้นไป</td></tr> </tbody> </table> ตัวชี้วัดเชิงคุณภาพ #01 1. ผู้รับการสัมมนาผ่านการประเมินผล หลังการอบรมอย่างน้อย ร้อยละ 80.00 เกณฑ์การประเมินผล #01 <table border="1" style="width: 100%; border-collapse: collapse;"> <thead> <tr> <th>คะแนน</th> <th>การดำเนินการ</th> </tr> </thead> <tbody> <tr><td>1</td><td>น้อยกว่าร้อยละ 75.00</td></tr> <tr><td>2</td><td>ร้อยละ 75.00 - 79.99</td></tr> <tr><td>3</td><td>ร้อยละ 80.00 - 84.99</td></tr> <tr><td>4</td><td>ร้อยละ 85.00 - 89.99</td></tr> <tr><td>5</td><td>ร้อยละ 90.00 ขึ้นไป</td></tr> </tbody> </table> </div>	คะแนน	การดำเนินการ	1	น้อยกว่า 650 คน	2	650 - 699 คน	3	700 - 749 คน	4	750 - 799 คน	5	ตั้งแต่ 800 คนขึ้นไป	คะแนน	การดำเนินการ	1	น้อยกว่าร้อยละ 75.00	2	ร้อยละ 75.00 - 79.99	3	ร้อยละ 80.00 - 84.99	4	ร้อยละ 85.00 - 89.99	5	ร้อยละ 90.00 ขึ้นไป
คะแนน	การดำเนินการ																																							
1	น้อยกว่า 650 คน																																							
2	650 - 699 คน																																							
3	700 - 749 คน																																							
4	750 - 799 คน																																							
5	ตั้งแต่ 800 คนขึ้นไป																																							
คะแนน	การดำเนินการ																																							
1	น้อยกว่าร้อยละ 75.00																																							
2	ร้อยละ 75.00 - 79.99																																							
3	ร้อยละ 80.00 - 84.99																																							
4	ร้อยละ 85.00 - 89.99																																							
5	ร้อยละ 90.00 ขึ้นไป																																							
	แผนเงิน	0.00			0.00			0.00			0.00			0.00																										
2.	ประชาสัมพันธ์และรับสมัครผู้เข้าร่วมโครงการ และจัดทำชุดเอกสาร	แผนงาน	←												ร้อยละ 20																									
	แผนเงิน	0.00			10,000			0.00			0.00			10,000																										
3.	ดำเนินการจัดสัมมนา 4 หัวข้อ / 16 รุ่น 8 ครั้ง	แผนงาน				←									ร้อยละ 50																									
	แผนเงิน	0.00			323,800			314,700			239,900			878,400																										
4.	สรุปผลการดำเนินงาน ปัญหาและข้อเสนอแนะ	แผนงาน				←									ร้อยละ 10																									
	แผนเงิน	0.00			0.00			0.00			0.00			0.00																										
รวมทั้งสิ้น						333,800			314,700			239,900			888,400																									

หมายเหตุ: 1. สัญลักษณ์ ← → หมายถึง ดำเนินการเรียบร้อยแล้ว, สัญลักษณ์ ← | → หมายถึง แผนดำเนินงาน
 2. กรณีหากผลการดำเนินงาน ไม่ผ่านในค่าเกณฑ์ระดับที่ 1 จะถือว่า ตัวชี้วัดนั้น ได้คะแนนเท่ากับ 0 คะแนน

แนวทางการพัฒนาตามแผนปฏิบัติการ สสพท. 5 ปี (พ.ศ. 2566 - 2570) (ประจำปีงบประมาณ พ.ศ. 2567)

< แนวทางการพัฒนาที่ 3 >

สร้างวัฒนธรรมความปลอดภัยเชิงป้องกันในสังคมทุกระดับ

โครงการภายใต้แนวทางการพัฒนาที่ 3

(T-OSH PROJECT #16 – #19)

รหัสโครงการ (Project Code)	ชื่อโครงการ (Project Name)	งบประมาณ (Budget)
----- ผู้รับผิดชอบ : สำนักฝึกอบรมและส่งเสริม จำนวน 4 โครงการ -----		
67-1301 67-2301 67-3301	T-OSH PROJECT #16 : โครงการงานความปลอดภัยและอาชีวอนามัยแห่งชาติ ครั้งที่ 36	14,324,886
67-1302	T-OSH PROJECT #17 : โครงการสัมมนาวิชาการด้านความปลอดภัยและอาชีวอนามัยในส่วนภูมิภาคฯ	2,609,600
67-1303	T-OSH PROJECT #18 : โครงการรณรงค์ลดสถิติการประสบอันตรายจากการทำงานให้เป็นศูนย์ (Zero Accident Campaign)	1,482,000
67-1304	T-OSH PROJECT #19 : โครงการการสื่อสารองค์กรและประชาสัมพันธ์ ของ สสพท.	800,000

หมายเหตุ : ความหมายของรหัสโครงการ (Project Code) ประกอบด้วย เลขหกหลัก ดังนี้ XX-YZAA

XX หมายถึง ปีงบประมาณ

Y หมายถึง แหล่งเงิน (ใช้เฉพาะเลขหลัง)

Z หมายถึง แนวทางการพัฒนา

AA หมายถึง ลำดับที่ของโครงการในแต่ละแนวทางการพัฒนา

สำนักฝึกอบรมและส่งเสริม

จำนวน 4 โครงการ

(T-OSH PROJECT #16 - #19)

T-OSH PROJECT #16 : โครงการงานความปลอดภัยและอาชีวอนามัยแห่งชาติ ครั้งที่ 36

กิจกรรม	แผนงาน แผนเงิน	แผนการดำเนินงาน											ร้อยละ ของงาน จำนวนเงิน (บาท)	ตัวชี้วัด/เกณฑ์การประเมินผล	
		ไตรมาส 1			ไตรมาส 2			ไตรมาส 3			ไตรมาส 4				
		ต.ค.	พ.ย.	ธ.ค.	ม.ค.	ก.พ.	มี.ค.	เม.ย.	พ.ค.	มิ.ย.	ก.ค.	ส.ค.			ก.ย.
Project Code : 67-1301, 67-2301, 67-3301		โครงการงานความปลอดภัยและอาชีวอนามัยแห่งชาติ ครั้งที่ 36													
กิจกรรมที่ 1 การจ้างเจ้าหน้าที่ประจำโครงการ														Key Performance Indicators (KPIs) ตัวชี้วัดเชิงปริมาณ #01 1. จำนวนผู้เข้าร่วมสัมมนาวิชาการ เกณฑ์การประเมินผล #01	
1.	การจ้างเจ้าหน้าที่ประจำโครงการ	แผนงาน													ร้อยละ 10
		แผนเงิน (67-1301)	54,000			54,000			54,000			54,000		216,000	
กิจกรรมที่ 2 ดำเนินการจัดกิจกรรมงานความปลอดภัยและอาชีวอนามัยแห่งชาติ ครั้งที่ 36														ตัวชี้วัดเชิงปริมาณ #02 2. จำนวนผู้เข้าชมนิทรรศการ เกณฑ์การประเมินผล #02	
1.	การจัดประชุมคณะทำงานด้านต่าง ๆ	แผนงาน													ร้อยละ 10
		แผนเงิน (67-1301)	0.00			50,000			50,000			0.00			100,000
2.	การจ้างบริษัทรับจัดงานในส่วนการจัดงาน พิธีการ สถานที่ นิทรรศการ ประเมินผลการจัดงาน และที่เกี่ยวข้องภายนอกทั้งหมด	แผนงาน													ร้อยละ 40
		แผนเงิน (67-2301)	0.00			0.00			4,800,000			700,000			5,500,000
		แผนเงิน (67-3301)	0.00			0.00			0.00			300,400			300,400
3.	การเช่าบริการสำหรับสถานที่จัดแสดงนิทรรศการการสาธิตด้านความปลอดภัยและการออกแบบจัดวาง Layout พื้นที่	แผนงาน													ร้อยละ 20
		แผนเงิน (67-1301)	0.00			0.00			0.00			4,500,000			4,500,000
4.	ค่าตอบแทนและค่าพาหนะเดินทางสำหรับวิทยากร	แผนงาน													ร้อยละ 5
		แผนเงิน (67-1301)	0.00			0.00			0.00			344,486			344,486
		แผนเงิน (67-3301)	0.00			0.00			0.00			344,000			344,000
5.	ค่าพาหนะเดินทางและที่พักสำหรับคณะกรรมการ สสพท. / คณะอนุกรรมการและคณะทำงานอื่น ๆ ค่าพาหนะเดินทาง ค่าที่พัก และค่าเบี้ยเลี้ยงเจ้าหน้าที่พนักงานจ้างเหมาบริการ	แผนงาน													ร้อยละ 5
		แผนเงิน (67-1301)	0.00			0.00			0.00			330,000			330,000
6.	ค่าอาหารกลางวัน ค่าอาหารว่างและเครื่องดื่ม จำนวน 3 วัน	แผนงาน													ร้อยละ 10
		แผนเงิน (67-3301)	0.00			0.00			0.00			2,250,000			2,250,000
		แผนเงิน (67-1301)	0.00			0.00			0.00			440,000		440,000	
รวมทั้งสิ้น			54,000			104,000			4,904,000			9,262,886		14,324,886	

Key Performance Indicators (KPIs)

ตัวชี้วัดเชิงปริมาณ #01

1. จำนวนผู้เข้าร่วมสัมมนาวิชาการ
เกณฑ์การประเมินผล #01

คะแนน	การดำเนินการ
1	น้อยกว่าหรือเท่ากับ 1,400 คน
2	1,401 – 1,500 คน
3	1,501 – 1,600 คน
4	1,601 – 1,700 คน
5	ตั้งแต่ 1,701 คนขึ้นไป

ตัวชี้วัดเชิงปริมาณ #02

2. จำนวนผู้เข้าชมนิทรรศการ
เกณฑ์การประเมินผล #02

คะแนน	การดำเนินการ
1	น้อยกว่าหรือเท่ากับ 32,000 คน
2	32,001 - 33,000 คน
3	33,001 - 34,000 คน
4	34,001 - 35,000 คน
5	ตั้งแต่ 35,001 คนขึ้นไป



ตัวชี้วัดเชิงคุณภาพ #03

3. ร้อยละของ ผู้เข้าร่วมสัมมนาและเข้าม่านิทรรศการจากอุตสาหกรรมประเภทกลุ่มเสี่ยง
เกณฑ์การประเมินผล #03

คะแนน	การดำเนินการ
1	น้อยกว่าร้อยละ 1.00
2	ร้อยละ 1.00 – 5.99
3	ร้อยละ 6.00 – 10.99
4	ร้อยละ 11.00 – 15.99
5	ตั้งแต่ร้อยละ 16.00 ขึ้นไป

กิจกรรม	แผนงาน แผนเงิน	แผนการดำเนินงาน												ร้อยละ ของงาน จำนวนเงิน (บาท)	ตัวชี้วัด/เกณฑ์การประเมินผล																																						
		ไตรมาส 1			ไตรมาส 2			ไตรมาส 3			ไตรมาส 4																																										
		ต.ค.	พ.ย.	ธ.ค.	ม.ค.	ก.พ.	มี.ค.	เม.ย.	พ.ค.	มิ.ย.	ก.ค.	ส.ค.	ก.ย.																																								
																	<p>ตัวชี้วัดเชิงคุณภาพ #04</p> <p>4. ร้อยละความพึงพอใจต่อผู้เข้าร่วมสัมมนา วิชาการงานความปลอดภัยฯ</p> <p>เกณฑ์การประเมินผล #04</p> <table border="1"> <thead> <tr> <th>คะแนน</th> <th>การดำเนินการ</th> </tr> </thead> <tbody> <tr> <td>1</td> <td>ไม่น้อยกว่าร้อยละ 60</td> </tr> <tr> <td>2</td> <td>ร้อยละ 60.00 – 69.99</td> </tr> <tr> <td>3</td> <td>ร้อยละ 70.00 – 79.99</td> </tr> <tr> <td>4</td> <td>ร้อยละ 80.00 – 89.99</td> </tr> <tr> <td>5</td> <td>ตั้งแต่ร้อยละ 90 ขึ้นไป</td> </tr> </tbody> </table> <hr/> <p>ตัวชี้วัดเชิงคุณภาพ #05</p> <p>5. ร้อยละผู้เข้าร่วมสัมมนาวิชาการฯ และ นำไปประยุกต์ใช้กับหน่วยงาน</p> <p>เกณฑ์การประเมินผล #05</p> <table border="1"> <thead> <tr> <th>คะแนน</th> <th>การดำเนินการ</th> </tr> </thead> <tbody> <tr> <td>1</td> <td>ไม่น้อยกว่าร้อยละ 60</td> </tr> <tr> <td>2</td> <td>ร้อยละ 60.00 – 69.99</td> </tr> <tr> <td>3</td> <td>ร้อยละ 70.00 – 79.99</td> </tr> <tr> <td>4</td> <td>ร้อยละ 80.00 – 89.99</td> </tr> <tr> <td>5</td> <td>ตั้งแต่ร้อยละ 90 ขึ้นไป</td> </tr> </tbody> </table> <hr/> <p>ตัวชี้วัดเชิงคุณภาพ #06</p> <p>6. ร้อยละผู้เข้าขมนิเทศการฯ และนำไป ประยุกต์ใช้กับหน่วยงาน</p> <p>เกณฑ์การประเมินผล #06</p> <table border="1"> <thead> <tr> <th>คะแนน</th> <th>การดำเนินการ</th> </tr> </thead> <tbody> <tr> <td>1</td> <td>น้อยกว่า ร้อยละ 64.99</td> </tr> <tr> <td>2</td> <td>ร้อยละ 65.0 - 69.99</td> </tr> <tr> <td>3</td> <td>ร้อยละ 70.00 - 75.99</td> </tr> <tr> <td>4</td> <td>ร้อยละ 76.00 - 80.99</td> </tr> <tr> <td>5</td> <td>ร้อยละ 81 ขึ้นไป</td> </tr> </tbody> </table>	คะแนน	การดำเนินการ	1	ไม่น้อยกว่าร้อยละ 60	2	ร้อยละ 60.00 – 69.99	3	ร้อยละ 70.00 – 79.99	4	ร้อยละ 80.00 – 89.99	5	ตั้งแต่ร้อยละ 90 ขึ้นไป	คะแนน	การดำเนินการ	1	ไม่น้อยกว่าร้อยละ 60	2	ร้อยละ 60.00 – 69.99	3	ร้อยละ 70.00 – 79.99	4	ร้อยละ 80.00 – 89.99	5	ตั้งแต่ร้อยละ 90 ขึ้นไป	คะแนน	การดำเนินการ	1	น้อยกว่า ร้อยละ 64.99	2	ร้อยละ 65.0 - 69.99	3	ร้อยละ 70.00 - 75.99	4	ร้อยละ 76.00 - 80.99	5	ร้อยละ 81 ขึ้นไป
คะแนน	การดำเนินการ																																																				
1	ไม่น้อยกว่าร้อยละ 60																																																				
2	ร้อยละ 60.00 – 69.99																																																				
3	ร้อยละ 70.00 – 79.99																																																				
4	ร้อยละ 80.00 – 89.99																																																				
5	ตั้งแต่ร้อยละ 90 ขึ้นไป																																																				
คะแนน	การดำเนินการ																																																				
1	ไม่น้อยกว่าร้อยละ 60																																																				
2	ร้อยละ 60.00 – 69.99																																																				
3	ร้อยละ 70.00 – 79.99																																																				
4	ร้อยละ 80.00 – 89.99																																																				
5	ตั้งแต่ร้อยละ 90 ขึ้นไป																																																				
คะแนน	การดำเนินการ																																																				
1	น้อยกว่า ร้อยละ 64.99																																																				
2	ร้อยละ 65.0 - 69.99																																																				
3	ร้อยละ 70.00 - 75.99																																																				
4	ร้อยละ 76.00 - 80.99																																																				
5	ร้อยละ 81 ขึ้นไป																																																				



กิจกรรม	แผนงาน แผนเงิน	แผนการดำเนินงาน												ร้อยละ ของงาน จำนวนเงิน (บาท)	ตัวชี้วัด/เกณฑ์การประเมินผล
		ไตรมาส 1			ไตรมาส 2			ไตรมาส 3			ไตรมาส 4				
		ต.ค.	พ.ย.	ธ.ค.	ม.ค.	ก.พ.	มี.ค.	เม.ย.	พ.ค.	มิ.ย.	ก.ค.	ส.ค.	ก.ย.		
															ผู้รับผิดชอบ สำนัก : ฝึกอบรมและส่งเสริม

หมายเหตุ: 1. สัญลักษณ์  หมายถึง ดำเนินการเรียบร้อยแล้ว, สัญลักษณ์  หมายถึง แผนดำเนินงาน

2. กรณีหากผลการดำเนินงาน ไม่ผ่านในค่าเกณฑ์วัดระดับที่ 1 จะถือว่า ตัวชี้วัดนั้น ได้คะแนนเท่ากับ 0 คะแนน

T-OSH PROJECT #17 : โครงการสัมมนาวิชาการด้านความปลอดภัยและอาชีวอนามัยในส่วนภูมิภาคฯ

กิจกรรม	แผนงาน แผนเงิน	แผนการดำเนินงาน												ร้อยละ ของงาน จำนวนเงิน (บาท)	ตัวชี้วัด/เกณฑ์การประเมินผล													
		ไตรมาส 1			ไตรมาส 2			ไตรมาส 3			ไตรมาส 4																	
		ต.ค.	พ.ย.	ธ.ค.	ม.ค.	ก.พ.	มี.ค.	เม.ย.	พ.ค.	มิ.ย.	ก.ค.	ส.ค.	ก.ย.															
Project Code : 67-1302		โครงการสัมมนาวิชาการด้านความปลอดภัยและอาชีวอนามัยในส่วนภูมิภาคฯ																										
1.	จัดจ้างเจ้าหน้าที่ประสานงานโครงการ จำนวน 1 คน	แผนงาน													ร้อยละ 5	Key Performance Indicators (KPIs) ตัวชี้วัดเชิงปริมาณ #01 1. จำนวนผู้เข้าร่วมกิจกรรม เกณฑ์การประเมินผล #01 <table border="1"> <thead> <tr> <th>คะแนน</th> <th>การดำเนินการ</th> </tr> </thead> <tbody> <tr> <td>1</td> <td>น้อยกว่าหรือเท่ากับ 800 คน</td> </tr> <tr> <td>2</td> <td>801 – 999 คน</td> </tr> <tr> <td>3</td> <td>1,000 คน</td> </tr> <tr> <td>4</td> <td>1,001 – 1,100 คน</td> </tr> <tr> <td>5</td> <td>ตั้งแต่ 1,101 คน ขึ้นไป</td> </tr> </tbody> </table>	คะแนน	การดำเนินการ	1	น้อยกว่าหรือเท่ากับ 800 คน	2	801 – 999 คน	3	1,000 คน	4	1,001 – 1,100 คน	5	ตั้งแต่ 1,101 คน ขึ้นไป
คะแนน	การดำเนินการ																											
1	น้อยกว่าหรือเท่ากับ 800 คน																											
2	801 – 999 คน																											
3	1,000 คน																											
4	1,001 – 1,100 คน																											
5	ตั้งแต่ 1,101 คน ขึ้นไป																											
	แผนเงิน		0.00				0.00						36,000		54,000			90,000										
2.	แต่งตั้งคณะทำงาน และจัดประชุมส่วนภูมิภาคต่าง ๆ	แผนงาน																ร้อยละ 5										
	แผนเงิน		0.00				0.00							19,600			0.00	19,600										
3.	ดำเนินการจัดซื้อจัดจ้างจัดงานฯ ครั้งที่ 1	แผนงาน															ร้อยละ 15											
	แผนเงิน		0.00				0.00								430,000		430,000											
4.	ดำเนินการจัดซื้อจัดจ้างจัดงานฯ ครั้งที่ 2	แผนงาน															ร้อยละ 15											
	แผนเงิน		0.00				0.00								390,000		390,000											
5.	ดำเนินการจัดซื้อจัดจ้างจัดงานฯ ครั้งที่ 3	แผนงาน															ร้อยละ 15											
	แผนเงิน		0.00				0.00								400,000		400,000											
6.	ดำเนินการจัดซื้อจัดจ้างจัดงานฯ ครั้งที่ 4	แผนงาน															ร้อยละ 15											
	แผนเงิน		0.00				0.00								430,000		430,000											
7.	ดำเนินการจัดซื้อจัดจ้างจัดงานฯ ครั้งที่ 5	แผนงาน															ร้อยละ 15											
	แผนเงิน		0.00				0.00								390,000		390,000											
8.	สรุปผลการดำเนินการ	แผนงาน															ร้อยละ 5											
	แผนเงิน		0.00				0.00								0.00		0.00											
9.	คำพาหนะเดินทางและที่พักสำหรับคณะกรรมการ สสปท. / คณะอนุกรรมการและคณะทำงานอื่น ๆ	แผนงาน															ร้อยละ 10											
	คำพาหนะเดินทาง ค่าที่พัก และค่าเบี้ยเลี้ยงเจ้าหน้าที่ พนักงานจ้างเหมาบริการ	แผนเงิน															ร้อยละ 10											
			0.00				0.00								460,000		460,000											
รวมทั้งสิ้น																												
			0.00				0.00								55,600		55,600											
															2,554,000		2,554,000											

หมายเหตุ: 1. สัญลักษณ์  หมายถึง ดำเนินการเรียบร้อยแล้ว, สัญลักษณ์  หมายถึง แผนดำเนินงาน



2. กรณีหากผลการดำเนินงาน ไม่ผ่านในค่าเกณฑ์วัดระดับที่ 1 จะถือว่า ตัวชี้วัดนั้น ได้คะแนนเท่ากับ 0 คะแนน

ผู้รับผิดชอบ สำนัก : ฝึกอบรมและส่งเสริม

T-OSH PROJECT #18 : โครงการรณรงค์ลดสถิติการประสบอันตรายจากการทำงานให้เป็นศูนย์ (Zero Accident Campaign)

กิจกรรม	แผนงาน แผนเงิน	แผนการดำเนินงาน												ร้อยละ ของงาน จำนวนเงิน (บาท)	ตัวชี้วัด/เกณฑ์การประเมินผล																																																													
		ไตรมาส 1			ไตรมาส 2			ไตรมาส 3			ไตรมาส 4																																																																	
		ต.ค.	พ.ย.	ธ.ค.	ม.ค.	ก.พ.	มี.ค.	เม.ย.	พ.ค.	มิ.ย.	ก.ค.	ส.ค.	ก.ย.																																																															
Project Code : 67-1303		โครงการรณรงค์ลดสถิติการประสบอันตรายจากการทำงานให้เป็นศูนย์ (Zero Accident Campaign)																																																																										
1.	จัดจ้างเจ้าหน้าที่ประสานงานโครงการ จำนวน 2 คน	แผนงาน													ร้อยละ 5	<table border="1"> <thead> <tr> <th colspan="2">Key Performance Indicators (KPIs)</th> </tr> </thead> <tbody> <tr> <td colspan="2">ตัวชี้วัดเชิงปริมาณ #01</td> </tr> <tr> <td colspan="2">1. จำนวนสถานประกอบการที่เข้าร่วมโครงการ</td> </tr> <tr> <td colspan="2">เกณฑ์การประเมินผล #01</td> </tr> <tr> <th>คะแนน</th> <th>การดำเนินการ</th> </tr> <tr> <td>1</td> <td>550 - 569 แห่ง</td> </tr> <tr> <td>2</td> <td>570 - 599 แห่ง</td> </tr> <tr> <td>3</td> <td>600 - 629 แห่ง</td> </tr> <tr> <td>4</td> <td>630 - 649 แห่ง</td> </tr> <tr> <td>5</td> <td>650 แห่งขึ้นไป</td> </tr> <tr> <td colspan="2">ตัวชี้วัดเชิงปริมาณ #02</td> </tr> <tr> <td colspan="2">2. จำนวนสถานประกอบการแต่ละระดับรางวัล</td> </tr> <tr> <td colspan="2">ได้รับการส่งเสริมฯ</td> </tr> <tr> <td colspan="2">เกณฑ์การประเมินผล #02</td> </tr> <tr> <th>คะแนน</th> <th>การดำเนินการ</th> </tr> <tr> <td>1</td> <td>40 - 49 แห่ง</td> </tr> <tr> <td>2</td> <td>50 - 59 แห่ง</td> </tr> <tr> <td>3</td> <td>60 - 69 แห่ง</td> </tr> <tr> <td>4</td> <td>70 - 79 แห่ง</td> </tr> <tr> <td>5</td> <td>80 แห่งขึ้นไป</td> </tr> <tr> <td colspan="2">ตัวชี้วัดเชิงคุณภาพ #03</td> </tr> <tr> <td colspan="2">1. ร้อยละของสถานประกอบการที่ไม่สูญเสียชั่วโมง</td> </tr> <tr> <td colspan="2">ในการทำงาน</td> </tr> <tr> <td colspan="2">เกณฑ์การประเมินผล #04</td> </tr> <tr> <th>คะแนน</th> <th>การดำเนินการ</th> </tr> <tr> <td>1</td> <td>น้อยกว่าร้อยละ 86.00</td> </tr> <tr> <td>2</td> <td>ร้อยละ 86.00 - 89.99</td> </tr> <tr> <td>3</td> <td>ร้อยละ 90.00 - 93.99</td> </tr> <tr> <td>4</td> <td>ร้อยละ 94.00 - 96.99</td> </tr> <tr> <td>5</td> <td>ร้อยละ 97.00 ขึ้นไป</td> </tr> </tbody> </table>	Key Performance Indicators (KPIs)		ตัวชี้วัดเชิงปริมาณ #01		1. จำนวนสถานประกอบการที่เข้าร่วมโครงการ		เกณฑ์การประเมินผล #01		คะแนน	การดำเนินการ	1	550 - 569 แห่ง	2	570 - 599 แห่ง	3	600 - 629 แห่ง	4	630 - 649 แห่ง	5	650 แห่งขึ้นไป	ตัวชี้วัดเชิงปริมาณ #02		2. จำนวนสถานประกอบการแต่ละระดับรางวัล		ได้รับการส่งเสริมฯ		เกณฑ์การประเมินผล #02		คะแนน	การดำเนินการ	1	40 - 49 แห่ง	2	50 - 59 แห่ง	3	60 - 69 แห่ง	4	70 - 79 แห่ง	5	80 แห่งขึ้นไป	ตัวชี้วัดเชิงคุณภาพ #03		1. ร้อยละของสถานประกอบการที่ไม่สูญเสียชั่วโมง		ในการทำงาน		เกณฑ์การประเมินผล #04		คะแนน	การดำเนินการ	1	น้อยกว่าร้อยละ 86.00	2	ร้อยละ 86.00 - 89.99	3	ร้อยละ 90.00 - 93.99	4	ร้อยละ 94.00 - 96.99	5	ร้อยละ 97.00 ขึ้นไป
		Key Performance Indicators (KPIs)																																																																										
ตัวชี้วัดเชิงปริมาณ #01																																																																												
1. จำนวนสถานประกอบการที่เข้าร่วมโครงการ																																																																												
เกณฑ์การประเมินผล #01																																																																												
คะแนน	การดำเนินการ																																																																											
1	550 - 569 แห่ง																																																																											
2	570 - 599 แห่ง																																																																											
3	600 - 629 แห่ง																																																																											
4	630 - 649 แห่ง																																																																											
5	650 แห่งขึ้นไป																																																																											
ตัวชี้วัดเชิงปริมาณ #02																																																																												
2. จำนวนสถานประกอบการแต่ละระดับรางวัล																																																																												
ได้รับการส่งเสริมฯ																																																																												
เกณฑ์การประเมินผล #02																																																																												
คะแนน	การดำเนินการ																																																																											
1	40 - 49 แห่ง																																																																											
2	50 - 59 แห่ง																																																																											
3	60 - 69 แห่ง																																																																											
4	70 - 79 แห่ง																																																																											
5	80 แห่งขึ้นไป																																																																											
ตัวชี้วัดเชิงคุณภาพ #03																																																																												
1. ร้อยละของสถานประกอบการที่ไม่สูญเสียชั่วโมง																																																																												
ในการทำงาน																																																																												
เกณฑ์การประเมินผล #04																																																																												
คะแนน	การดำเนินการ																																																																											
1	น้อยกว่าร้อยละ 86.00																																																																											
2	ร้อยละ 86.00 - 89.99																																																																											
3	ร้อยละ 90.00 - 93.99																																																																											
4	ร้อยละ 94.00 - 96.99																																																																											
5	ร้อยละ 97.00 ขึ้นไป																																																																											
แผนเงิน	54,000	108,000	108,000	108,000	108,000	108,000	108,000	108,000	108,000	108,000	108,000	108,000	108,000	378,000																																																														
2.	ค่าเช่าบริการโดเมนระบบและปรับปรุงระบบการรับสมัครในเว็บไซต์	แผนงาน													ร้อยละ 5																																																													
		แผนเงิน	0.00	0.00	0.00	0.00	0.00	0.00	0.00	0.00	0.00	0.00	0.00	0.00	4,000																																																													
3.	พัฒนาระบบประเมินและการตรวจติดตามผล	แผนงาน													ร้อยละ 5																																																													
		แผนเงิน	0.00	0.00	0.00	0.00	0.00	0.00	0.00	0.00	0.00	0.00	0.00	0.00	0.00																																																													
4.	กำหนดหลักเกณฑ์และรูปแบบของการคัดเลือกสถานประกอบการ	แผนงาน													ร้อยละ 5																																																													
		แผนเงิน	0.00	0.00	0.00	0.00	0.00	0.00	0.00	0.00	0.00	0.00	0.00	0.00	0.00																																																													
5.	ประกาศชี้แจงแนวทางการรับสมัครเข้าร่วมโครงการและเงื่อนไขเกณฑ์การคัดเลือก	แผนงาน													ร้อยละ 5																																																													
		แผนเงิน	0.00	0.00	0.00	0.00	0.00	0.00	0.00	0.00	0.00	0.00	0.00	0.00	0.00																																																													
6.	รับสมัครและตรวจสอบคุณสมบัติสถานประกอบการที่เข้าร่วมโครงการ (สามารถลงทะเบียนสมาชิกกรอกข้อมูลเบื้องต้นและขอรหัสผ่าน)	แผนงาน													ร้อยละ 5																																																													
		แผนเงิน	0.00	0.00	0.00	0.00	0.00	0.00	0.00	0.00	0.00	0.00	0.00	0.00	0.00																																																													
7.	รับสมัครเข้ารับประกาศเกียรติคุณ (สถานประกอบการยื่นชั่วโมงการทำงานและแนบเอกสารในระบบ)	แผนงาน													ร้อยละ 5																																																													
		แผนเงิน	0.00	0.00	0.00	0.00	0.00	0.00	0.00	0.00	0.00	0.00	0.00	0.00	0.00																																																													
8.	รับเอกสารตัวจริงจากสถานประกอบการ	แผนงาน													ร้อยละ 5																																																													
		แผนเงิน	0.00	0.00	0.00	0.00	0.00	0.00	0.00	0.00	0.00	0.00	0.00	0.00	0.00																																																													
9.	ตรวจสอบความถูกต้องของเอกสาร	แผนงาน													ร้อยละ 5																																																													
		แผนเงิน	0.00	0.00	0.00	0.00	0.00	0.00	0.00	0.00	0.00	0.00	0.00	0.00	0.00																																																													
10.	ประกาศผลสถานประกอบการที่ผ่านตามเกณฑ์ที่กำหนด	แผนงาน													ร้อยละ 5																																																													
		แผนเงิน	0.00	0.00	0.00	0.00	0.00	0.00	0.00	0.00	0.00	0.00	0.00	0.00	0.00																																																													
11.	จัดทำโลโก้และใบประกาศเกียรติคุณ	แผนงาน													ร้อยละ 10																																																													
		แผนเงิน	0.00	0.00	0.00	0.00	0.00	0.00	0.00	0.00	0.00	0.00	0.00	0.00	500,000																																																													
12.	แจ้งกำหนดการรับโลโก้ประกาศเกียรติคุณและใบประกาศแก่สถานประกอบการ	แผนงาน													ร้อยละ 5																																																													
		แผนเงิน	0.00	0.00	0.00	0.00	0.00	0.00	0.00	0.00	0.00	0.00	0.00	0.00	0.00																																																													
13.	จัดงานพิธีมอบรางวัล	แผนงาน													ร้อยละ 15																																																													
		แผนเงิน	0.00	0.00	0.00	0.00	0.00	0.00	0.00	0.00	0.00	0.00	0.00	0.00	400,000																																																													
14.	ผลิตของที่ระลึกเพื่อประชาสัมพันธ์ เช่น เสื้อ หรือ กระเป๋า	แผนงาน													ร้อยละ 10																																																													
		แผนเงิน	0.00	0.00	0.00	0.00	0.00	0.00	0.00	0.00	0.00	0.00	0.00	0.00	150,000																																																													
15.	ค่าใช้จ่ายในการจัดซื้อวัสดุ จัดส่งโลโก้และใบประกาศ	แผนงาน													ร้อยละ 5																																																													
		แผนเงิน	0.00	0.00	0.00	0.00	0.00	0.00	0.00	0.00	0.00	0.00	0.00	0.00	50,000																																																													
16.	สรุปและประเมินผล	แผนงาน													ร้อยละ 5																																																													
		แผนเงิน	0.00	0.00	0.00	0.00	0.00	0.00	0.00	0.00	0.00	0.00	0.00	0.00	0.00																																																													

กิจกรรม	แผนงาน แผนเงิน	แผนการดำเนินงาน												ร้อยละ ของงาน จำนวนเงิน (บาท)	ตัวชี้วัด/เกณฑ์การประเมินผล
		ไตรมาส 1			ไตรมาส 2			ไตรมาส 3			ไตรมาส 4				
		ต.ค.	พ.ย.	ธ.ค.	ม.ค.	ก.พ.	มี.ค.	เม.ย.	พ.ค.	มิ.ย.	ก.ค.	ส.ค.	ก.ย.		
รวมทั้งสิ้น		54,000			108,000			108,000			1,212,000			1,482,000	ผู้รับผิดชอบ สำนัก : ฝึกอบรมและส่งเสริม

หมายเหตุ: 1. สัญลักษณ์  หมายถึง ดำเนินการเรียบร้อยแล้ว, สัญลักษณ์  หมายถึง แผนดำเนินงาน

2. กรณีหากผลการดำเนินงาน ไม่ผ่านในค่าเกณฑ์วัดระดับที่ 1 จะถือว่า ตัวชี้วัดนั้น ได้คะแนนเท่ากับ 0 คะแนน

T-OSH PROJECT #19 : โครงการการสื่อสารองค์กรและประชาสัมพันธ์ ของ สสปท.

กิจกรรม	แผนงาน แผนเงิน	แผนการดำเนินงาน											ร้อยละของ งาน	ตัวชี้วัด/เกณฑ์การประเมินผล																																									
		ไตรมาส 1			ไตรมาส 2			ไตรมาส 3			ไตรมาส 4																																												
		ต.ค.	พ.ย.	ธ.ค.	ม.ค.	ก.พ.	มี.ค.	เม.ย.	พ.ค.	มิ.ย.	ก.ค.	ส.ค.	ก.ย.		จำนวนเงิน (บาท)																																								
Project Code : 67-1304		โครงการการสื่อสารองค์กรและประชาสัมพันธ์ ของ สสปท.																																																					
กิจกรรมที่ 1 ผลិតสื่อสิ่งพิมพ์เพื่อเผยแพร่ความรู้ด้านความปลอดภัย อาชีวอนามัย และสภาพแวดล้อมในการทำงาน																																																							
1.	ร่างขอบเขตงาน	แผนงาน												ร้อยละ 20	<table border="1"> <tr> <th colspan="2">Key Performance Indicators (KPIs)</th> </tr> <tr> <td colspan="2">ตัวชี้วัดเชิงปริมาณ #01</td> </tr> <tr> <td colspan="2">1. จำนวนการเข้าถึงการเผยแพร่ข้อมูลข่าวสาร ของ สสปท.</td> </tr> <tr> <td colspan="2">เกณฑ์การประเมินผล #01</td> </tr> <tr> <th>คะแนน</th> <th>การดำเนินการ</th> </tr> <tr> <td>1</td> <td>น้อยกว่า 550,000 คน</td> </tr> <tr> <td>2</td> <td>550,000 – 599,999 คน</td> </tr> <tr> <td>3</td> <td>600,000 – 649,999 คน</td> </tr> <tr> <td>4</td> <td>650,000 – 699,999 คน</td> </tr> <tr> <td>5</td> <td>ตั้งแต่ 700,000 คน ขึ้นไป</td> </tr> <tr> <td colspan="2">ตัวชี้วัดเชิงคุณภาพ #02</td> </tr> <tr> <td colspan="2">1. ความพึงพอใจของประชาชน กลุ่มผู้ใช้แรงงานในการเข้าถึงข้อมูลด้านความปลอดภัยฯ</td> </tr> <tr> <td colspan="2">เกณฑ์การประเมินผล #02</td> </tr> <tr> <th>คะแนน</th> <th>การดำเนินการ</th> </tr> <tr> <td>1</td> <td>ไม่น้อยกว่าร้อยละ 60.00</td> </tr> <tr> <td>2</td> <td>ร้อยละ 60.00 – 69.99</td> </tr> <tr> <td>3</td> <td>ร้อยละ 70.00 – 79.99</td> </tr> <tr> <td>4</td> <td>ร้อยละ 80.00 – 89.99</td> </tr> <tr> <td>5</td> <td>ตั้งแต่ร้อยละ 90.00 ขึ้นไป</td> </tr> <tr> <td colspan="2">ผู้รับผิดชอบ สำนัก : ฝึกอบรมและส่งเสริม</td> </tr> </table>	Key Performance Indicators (KPIs)		ตัวชี้วัดเชิงปริมาณ #01		1. จำนวนการเข้าถึงการเผยแพร่ข้อมูลข่าวสาร ของ สสปท.		เกณฑ์การประเมินผล #01		คะแนน	การดำเนินการ	1	น้อยกว่า 550,000 คน	2	550,000 – 599,999 คน	3	600,000 – 649,999 คน	4	650,000 – 699,999 คน	5	ตั้งแต่ 700,000 คน ขึ้นไป	ตัวชี้วัดเชิงคุณภาพ #02		1. ความพึงพอใจของประชาชน กลุ่มผู้ใช้แรงงานในการเข้าถึงข้อมูลด้านความปลอดภัยฯ		เกณฑ์การประเมินผล #02		คะแนน	การดำเนินการ	1	ไม่น้อยกว่าร้อยละ 60.00	2	ร้อยละ 60.00 – 69.99	3	ร้อยละ 70.00 – 79.99	4	ร้อยละ 80.00 – 89.99	5	ตั้งแต่ร้อยละ 90.00 ขึ้นไป	ผู้รับผิดชอบ สำนัก : ฝึกอบรมและส่งเสริม	
Key Performance Indicators (KPIs)																																																							
ตัวชี้วัดเชิงปริมาณ #01																																																							
1. จำนวนการเข้าถึงการเผยแพร่ข้อมูลข่าวสาร ของ สสปท.																																																							
เกณฑ์การประเมินผล #01																																																							
คะแนน	การดำเนินการ																																																						
1	น้อยกว่า 550,000 คน																																																						
2	550,000 – 599,999 คน																																																						
3	600,000 – 649,999 คน																																																						
4	650,000 – 699,999 คน																																																						
5	ตั้งแต่ 700,000 คน ขึ้นไป																																																						
ตัวชี้วัดเชิงคุณภาพ #02																																																							
1. ความพึงพอใจของประชาชน กลุ่มผู้ใช้แรงงานในการเข้าถึงข้อมูลด้านความปลอดภัยฯ																																																							
เกณฑ์การประเมินผล #02																																																							
คะแนน	การดำเนินการ																																																						
1	ไม่น้อยกว่าร้อยละ 60.00																																																						
2	ร้อยละ 60.00 – 69.99																																																						
3	ร้อยละ 70.00 – 79.99																																																						
4	ร้อยละ 80.00 – 89.99																																																						
5	ตั้งแต่ร้อยละ 90.00 ขึ้นไป																																																						
ผู้รับผิดชอบ สำนัก : ฝึกอบรมและส่งเสริม																																																							
	แผนเงิน	0.00			0.00			0.00			0.00		0.00																																										
2.	ดำเนินการจัดจ้างออกแบบและผลิตสื่อฯ	แผนงาน											ร้อยละ 30																																										
	แผนเงิน	0.00			0.00			200,000			240,000		440,000																																										
กิจกรรมที่ 2 ดำเนินการจัดจ้างผลิตของที่ระลึกสำหรับใช้ในการสื่อสารองค์กรและประชาสัมพันธ์ สำหรับสำนักงานใหญ่ และศูนย์ความปลอดภัยฯ																																																							
1.	วางแผนการดำเนินงาน	แผนงาน											ร้อยละ 20																																										
	แผนเงิน	0.00			0.00			0.00			0.00		0.00																																										
2.	ดำเนินการจัดจ้างผลิตของที่ระลึก	แผนงาน											ร้อยละ 30																																										
	แผนเงิน	0.00			0.00			160,000			200,000		360,000																																										
รวมทั้งสิ้น			0.00			0.00			360,000			440,000		800,000																																									

หมายเหตุ: 1. สัญลักษณ์ หมายถึง ดำเนินการเรียบร้อยแล้ว, สัญลักษณ์ หมายถึง แผนดำเนินงาน

2. กรณีหากผลการดำเนินงาน ไม่ผ่านในค่าเกณฑ์วัดระดับที่ 1 จะถือว่า ตัวชี้วัดนั้น ได้คะแนนเท่ากับ 0 คะแนน

แนวทางการพัฒนาตามแผนปฏิบัติการ สสพท. 5 ปี (พ.ศ. 2566 - 2570) (ประจำปีงบประมาณ พ.ศ. 2567)

< แนวทางการพัฒนาที่ 4 >

พัฒนาคุณภาพการบริหารจัดการภาครัฐและเสริมสร้างขีดความสามารถของการให้บริการ

โครงการภายใต้แนวทางการพัฒนาที่ 4

(T-OSH PROJECT #20 - #25)

รหัสโครงการ (Project Code)	ชื่อโครงการ (Project Name)	งบประมาณ (Budget)
----- ผู้รับผิดชอบ : สำนักบริหารกลาง จำนวน 4 โครงการ -----		
67-1401	งานบริหารจัดการพัฒนาองค์กร	39,627,150
67-2401	T-OSH PROJECT #20 : โครงการ “แรกพบ แรกรัก รักเลย	100,000
	T-OSH PROJECT #21 : โครงการให้บริการฝึกอบรมจากการสร้างวิทยากร ภายใน สสพท.	200,000
	T-OSH PROJECT #22 : โครงการพัฒนาศักยภาพรายบุคคล (IDP)	50,000
67-1402	T-OSH PROJECT #23 : โครงการพัฒนาและปรับปรุงระบบโปรแกรมบริหารทรัพยากร (ERP)	2,000,000
67-1403	ค่าใช้จ่ายอื่นๆ ในกิจกรรมการดำเนินงาน	29,230
----- ผู้รับผิดชอบ : สำนักยุทธศาสตร์ จำนวน 2 โครงการ -----		
67-1404	T-OSH PROJECT #24 : โครงการงานขับเคลื่อนนโยบาย สสพท.	1,130,000
67-2404		
67-2425	T-OSH PROJECT #25 : โครงการศึกษารอบแนวทางในการประเมินผลกระทบเชิงเศรษฐกิจและสังคม จากการดำเนินงานของ สสพท.	169,000

หมายเหตุ : ความหมายของรหัสโครงการ (Project Code) ประกอบด้วย เลขหกหลัก ดังนี้ XX-YZAA

XX หมายถึง ปีงบประมาณ

Y หมายถึง แหล่งเงิน (ใช้เฉพาะเลขหลัง)

Z หมายถึง แนวทางการพัฒนา

AA หมายถึง ลำดับที่ของโครงการในแต่ละแนวทางการพัฒนา

สำนักบริหารกลาง

จำนวน 4 โครงการ

(T-OSH PROJECT #20 - #23)

งานบริหารจัดการพัฒนาองค์กร

กิจกรรม	แผนงาน แผนเงิน	แผนการดำเนินงาน											ร้อยละของ งาน	ตัวชี้วัด/เกณฑ์การประเมินผล											
		ไตรมาส 1			ไตรมาส 2			ไตรมาส 3			ไตรมาส 4														
		ต.ค.	พ.ย.	ธ.ค.	ม.ค.	ก.พ.	มี.ค.	เม.ย.	พ.ค.	มิ.ย.	ก.ค.	ส.ค.	ก.ย.		จำนวนเงิน (บาท)										
Project Code : 67-1401 , 67-2401		งานบริหารจัดการพัฒนาองค์กร																							
กิจกรรมที่ 1 : กิจกรรมค่าใช้จ่ายบุคลากร													<div style="border: 1px solid black; padding: 5px;"> Key Performance Indicators (KPIs) ตัวชี้วัดเชิงปริมาณ #01 1. ร้อยละการเบิกจ่ายงบประมาณ เกณฑ์การประเมินผล #01 <table border="1" style="width: 100%; border-collapse: collapse;"> <thead> <tr> <th>คะแนน</th> <th>การดำเนินการ</th> </tr> </thead> <tbody> <tr> <td>1</td> <td>น้อยกว่า ร้อยละ 95.00</td> </tr> <tr> <td>2</td> <td>ร้อยละ 95.00</td> </tr> <tr> <td>3</td> <td>ร้อยละ 96.00</td> </tr> <tr> <td>4</td> <td>ร้อยละ 97.00</td> </tr> <tr> <td>5</td> <td>มากกว่า ร้อยละ 97.00 ขึ้นไป</td> </tr> </tbody> </table> </div>	คะแนน	การดำเนินการ	1	น้อยกว่า ร้อยละ 95.00	2	ร้อยละ 95.00	3	ร้อยละ 96.00	4	ร้อยละ 97.00	5	มากกว่า ร้อยละ 97.00 ขึ้นไป
คะแนน	การดำเนินการ																								
1	น้อยกว่า ร้อยละ 95.00																								
2	ร้อยละ 95.00																								
3	ร้อยละ 96.00																								
4	ร้อยละ 97.00																								
5	มากกว่า ร้อยละ 97.00 ขึ้นไป																								
1.	เงินเดือน ผอ. 1 คน	แผนเงิน	360,000	0.00	00.00	480,000	840,000																		
2.	เงินเดือนบุคลากร 41 คน	แผนเงิน	5,000,000	5,000,000	5,000,000	5,000,000	20,000,000																		
3.	ค่าตอบแทนผู้บริหาร 1 คน	แผนเงิน	90,000	0.00	0.00	120,000	210,000																		
4.	สวัสดิการอื่นของเจ้าหน้าที่ สสปท. (ค่าตรวจสุขภาพ สมทบกองทุน) ค่ารักษาพยาบาล ค่าประกันสุขภาพ ค่าทำฟัน ค่าเล่าเรียนบุตร และ ค่าคลอดบุตร	แผนเงิน	485,250	485,250	485,250	485,250	1,941,000																		
5.	เงินสงเคราะห์ค่าออกจากงาน	แผนเงิน	0.00	600,000	0.00	0.00	600,000																		
รวมงบประมาณกิจกรรม 1			5,935,250	6,085,250	5,485,250	6,085,250	23,591,000																		
กิจกรรมที่ 2 : กิจกรรมบริหารจัดการและพัฒนาองค์กร													ผู้รับผิดชอบ สำนัก : บริหารกลาง												
ค่าใช้จ่าย														8,772,300											
1.	ค่าพัฒนาศักยภาพบุคลากรส่วนกลางและหน่วย ตรวจสอบ (HR)	แผนเงิน (67-2401)	70,000	70,000	215,000	225,000	580,000																		
	- กิจกรรมยกระดับความสัมพันธ์ระหว่างทีม	แผนเงิน (67-2401)	20,000	20,000	20,000	20,000	80,000																		
	- ค่าฝึกอบรมและพัฒนาศักยภาพเจ้าหน้าที่ สสปท.	แผนเงิน (67-2401)	50,000	50,000	25,000	25,000	150,000																		
	- โครงการ : "แรกพบ แรกรัก รักเลย"	แผนเงิน (67-2401)	0.00	0.00	70,000	30,000	100,000																		
	- โครงการให้บริการฝึกอบรมจากการสร้างวิทยากร ภายใน สสปท.	แผนเงิน (67-2401)	0.00	0.00	100,000	100,000	200,000																		
	- โครงการพัฒนาศักยภาพรายบุคคล (IDP)	แผนเงิน (67-2401)	0.00	0.00	0.00	50,000	50,000																		
2.	ค่าใช้จ่ายในการประชุม	แผนเงิน	70,000	100,000	80,000	67,500	317,500																		
3.	ค่าใช้จ่ายในการเดินทางไปปฏิบัติการ	แผนเงิน	80,000	100,000	100,000	63,300	343,300																		
4.	ค่าใช้จ่ายเพื่อจัดทำประกันภัย และ พ.ร.บ. สำหรับรถสถาบันฯ	แผนเงิน	0.00	0.00	60,000	0.00	60,000																		
5.	ค่าใช้จ่ายอื่นๆ	แผนเงิน	200,000	0.00	0.00	293,150	493,150																		
	- กิจกรรมเพื่องานบริการวิชาการ (นอกแผน)		0.00	0.00	0.00	42,000	42,000																		

กิจกรรม	แผนงาน แผนเงิน	แผนการดำเนินงาน											ร้อยละของ งาน จำนวนเงิน (บาท)	ตัวชี้วัด/เกณฑ์การประเมินผล
		ไตรมาส 1			ไตรมาส 2			ไตรมาส 3			ไตรมาส 4			
		ต.ค.	พ.ย.	ธ.ค.	ม.ค.	ก.พ.	มี.ค.	เม.ย.	พ.ค.	มิ.ย.	ก.ค.	ส.ค.		
- กิจกรรม : Less-paper Meeting - จัดจ้างซื้อครุภัณฑ์ (แท็บเล็ต)		0.00			0.00			0.00			170,000		170,000	
- ค่าใช้สอยอื่น ๆ ในกิจกรรมการดำเนินงาน		200,000			0.00			0.00			81,150		281,150	
6. กิจกรรม Outing	แผนเงิน	0.00			320,000			0.00			0.00		320,000	
7. ค่าซ่อมแซมครุภัณฑ์	รวม	76,062			76,062			76,062			76,064		304,250	
7.1 - ส่วนกลาง	แผนเงิน	66,062			66,062			66,062			66,064		264,250	
7.2 - ศูนย์ส่งเสริมความปลอดภัยฯ จ. สงขลา	แผนเงิน	10,000			10,000			10,000			10,000		40,000	
8. ค่าจ้างเหมาบริการ	รวม	1,249,025			1,294,025			1,294,025			1,294,025		5,131,100	
8.1 - ส่วนกลาง	แผนเงิน	666,800			666,800			666,800			666,800		2,667,200	
8.3 - ผู้เชี่ยวชาญด้านกฎหมาย	แผนเงิน	90,000			135,000			135,000			135,000		495,000	
8.4 - ผู้เชี่ยวชาญด้านวิชาการ	แผนเงิน	150,000			150,000			150,000			150,000		600,000	
8.5 - ศูนย์ส่งเสริมความปลอดภัยฯ จ.สงขลา	แผนเงิน	135,575			135,575			135,575			135,575		542,300	
8.6 - เจ้าหน้าที่รักษาความปลอดภัย ประจำ ศูนย์ส่งเสริมความปลอดภัยฯ จ.สงขลา	แผนเงิน	131,400			131,400			131,400			131,400		525,600	
8.7 - เจ้าหน้าที่ประสานงานโครงการ (ศูนย์ภาคตะวันออก)	แผนเงิน	31,500			31,500			31,500			31,500		126,000	
8.8 - แม่บ้าน (ศูนย์ภาคตะวันออก)	แผนเงิน	21,875			21,875			21,875			21,875		87,500	
8.9 - คนขับรถ (ศูนย์ภาคตะวันออก)	แผนเงิน	21,875			21,875			21,875			21,875		87,500	
9. ค่าเช่า	รวม	305,749			305,749			305,749			305,753		1,223,000	
9.1 - ค่าเช่าเครื่องถ่ายเอกสาร ส่วนกลาง 2 เครื่อง	แผนเงิน	42,500			42,500			42,500			42,500		170,000	
9.2 - ค่าเช่าเครื่องถ่ายเอกสาร ศูนย์ใต้/ศูนย์ชลบุรี 2 เครื่อง	แผนเงิน	14,000			14,000			14,000			14,000		56,000	
9.3 - ค่าเช่าระบบ Cloud Server แบบที่ 2	แผนเงิน	15,000			15,000			15,000			15,000		60,000	
9.4 - ค่าเช่าระบบ Zoom	แผนเงิน	25,749			25,749			25,749			25,753		103,000	
9.5 - ค่าเช่าอาคาร ศูนย์ส่งเสริมความปลอดภัยฯ จ. สงขลา	แผนเงิน	135,000			135,000			135,000			135,000		540,000	
9.6 - ค่าเช่าอาคาร ศูนย์ส่งเสริมความปลอดภัยฯ จ. ชลบุรี	แผนเงิน	73,500			73,500			73,500			73,500		294,000	
ค่าวัสดุ													870,100	
10. ค่าวัสดุ (ส่วนกลาง)	รวม	175,525			175,525			175,525			175,525		702,100	
10.1 - ค่าวัสดุสำนักงาน	แผนเงิน	77,425			77,425			77,425			77,425		309,700	
10.2 - ค่าน้ำมันเชื้อเพลิง	แผนเงิน	50,000			50,000			50,000			50,000		200,000	
10.3 - ค่าวัสดุงานบ้านงานครัว	แผนเงิน	13,100			13,100			13,100			13,100		52,400	
10.4 - ค่าวัสดุคอมพิวเตอร์	แผนเงิน	25,000			25,000			25,000			25,000		100,000	
10.5 - ค่าวัสดุไฟฟ้าและวิทยุ	แผนเงิน	5,000			5,000			5,000			5,000		20,000	
10.6 - ค่าวัสดุก่อสร้าง	แผนเงิน	5,000			5,000			5,000			5,000		20,000	
11. ค่าวัสดุ (ศูนย์ภาคใต้ จ.สงขลา)	รวม	17,500			17,500			17,500			17,500		70,000	



กิจกรรม	แผนงาน แผนเงิน	แผนการดำเนินงาน											ร้อยละของ งาน	ตัวชี้วัด/เกณฑ์การประเมินผล	
		ไตรมาส 1			ไตรมาส 2			ไตรมาส 3			ไตรมาส 4				จำนวนเงิน (บาท)
		ต.ค.	พ.ย.	ธ.ค.	ม.ค.	ก.พ.	มี.ค.	เม.ย.	พ.ค.	มิ.ย.	ก.ค.	ส.ค.	ก.ย.		
11.1	- ค่าวัสดุสำนักงาน	แผนเงิน	5,000			5,000			5,000			5,000		20,000	
11.2	- ค่าน้ำมันเชื้อเพลิง	แผนเงิน	7,500			7,500			7,500			7,500		30,000	
11.3	- ค่าวัสดุงานบ้านงานครัว	แผนเงิน	5,000			5,000			5,000			5,000		20,000	
12.	ค่าวัสดุ (ศูนย์ภาคตะวันออก จ.ชลบุรี)	แผนเงิน	23,000			23,000			23,000			29,000		98,000	
12.1	- ค่าวัสดุสำนักงาน	แผนเงิน	8,000			8,000			8,000			8,000		32,000	
12.2	- ค่าน้ำมันเชื้อเพลิง	แผนเงิน	7,500			7,500			7,500			7,500		30,000	
12.3	- ค่าวัสดุงานบ้านงานครัว	แผนเงิน	2,500			2,500			2,500			2,500		10,000	
12.4	- ค่าวัสดุคอมพิวเตอร์	แผนเงิน	5,000			5,000			5,000			5,000		20,000	
12.5	- ค่าวัสดุไฟฟ้าและวิทยุ	แผนเงิน	-			-			-			3,000		3,000	
12.6	- ค่าวัสดุวิทยาศาสตร์และการแพทย์	แผนเงิน	-			-			-			3,000		3,000	
ค่าสาธารณูปโภค											1,318,000				
13.	ค่าสาธารณูปโภค (ส่วนกลาง)	รวม	257,500			257,500			272,500			272,500		1,060,000	
13.1	- ค่าน้ำ	แผนเงิน	-			-			15,000			15,000		30,000	
13.2	- ค่าไฟฟ้า	แผนเงิน	125,000			125,000			125,000			125,000		500,000	
13.3	- ค่าโทรศัพท์ (พื้นฐาน/เคลื่อนที่)	แผนเงิน	25,000			25,000			25,000			25,000		100,000	
13.4	- ค่าไปรษณีย์	แผนเงิน	37,500			37,500			37,500			37,500		150,000	
13.5	- ค่าบริการสื่อสารและค่าโทรคมนาคม เช่น Internet	แผนเงิน	70,000			70,000			70,000			70,000		280,000	
14.	ค่าสาธารณูปโภค (ศูนย์ภาคใต้ จ.สงขลา)	รวม	23,500			23,500			23,500			23,500		94,000	
14.1	- ค่าน้ำ	แผนเงิน	1,000			1,000			1,000			1,000		4,000	
14.2	- ค่าไฟฟ้า	แผนเงิน	12,500			12,500			12,500			12,500		50,000	
14.3	- ค่าโทรศัพท์ (พื้นฐาน/เคลื่อนที่)	แผนเงิน	2,500			2,500			2,500			2,500		10,000	
14.4	- ค่าไปรษณีย์	แผนเงิน	2,500			2,500			2,500			2,500		10,000	
14.5	- ค่าบริการสื่อสารและค่าโทรคมนาคม เช่น Internet	แผนเงิน	5,000			5,000			5,000			5,000		20,000	
15.	ค่าสาธารณูปโภค (ศูนย์ภาคตะวันออก จ.ชลบุรี)	รวม	41,000			41,000			41,000			41,000		164,000	
15.1	- ค่าน้ำ	แผนเงิน	1,000			1,000			1,000			1,000		4,000	
15.2	- ค่าไฟฟ้า	แผนเงิน	30,000			30,000			30,000			30,000		120,000	
15.3	- ค่าโทรศัพท์ (พื้นฐาน/เคลื่อนที่)	แผนเงิน	2,500			2,500			2,500			2,500		10,000	
15.4	- ค่าไปรษณีย์	แผนเงิน	2,500			2,500			2,500			2,500		10,000	
15.5	- ค่าบริการสื่อสารและค่าโทรคมนาคม เช่น Internet	แผนเงิน	5,000			5,000			5,000			5,000		20,000	
ค่าซ่อมแซม/บำรุง ยานพาหนะ 4 รายการ											190,000				
16.	ค่าใช้จ่ายลงทุน (ครุภัณฑ์ยานพาหนะ 4 รายการ)	แผนเงิน	0.00			30,000			0.00			160,000		190,000	

กิจกรรม	แผนงาน แผนเงิน	แผนการดำเนินงาน											ร้อยละของ งาน	ตัวชี้วัด/เกณฑ์การประเมินผล	
		ไตรมาส 1			ไตรมาส 2			ไตรมาส 3			ไตรมาส 4				จำนวนเงิน (บาท)
		ต.ค.	พ.ย.	ธ.ค.	ม.ค.	ก.พ.	มี.ค.	เม.ย.	พ.ค.	มิ.ย.	ก.ค.	ส.ค.	ก.ย.		
16.1	- รถกระบะ รถยนต์นั่งส่วนบุคคลไม่เกิน 7 คน ยี่ห้อเซฟโรลเลต หมายเลขทะเบียน กข 9728 กรุงเทพฯ เติมน้ำมันดีเซล ปี7	แผนเงิน	0.00			0.00			0.00			50,000		50,000	
16.2	- (รถตู้) รถยนต์นั่งส่วนบุคคลเกิน 7 คน ยี่ห้อนิสสัน หมายเลขทะเบียน ฮข 2671 กรุงเทพฯ เติมน้ำมันดีเซล ปี7	แผนเงิน	0.00			30,000			0.00			30,000		60,000	
16.3	- (รถเก๋ง) รถยนต์นั่งส่วนบุคคลไม่เกิน 7 คน ยี่ห้อโตโยต้า ปริมาณกระบอกสูบ 4 สูบ 1598 ซีซี 122 แรงม้า หมายเลขทะเบียน 2 กข 7968 กรุงเทพฯ เติมน้ำมันแก๊สโซฮอล์ 95	แผนเงิน	0.00			0.00			0.00			50,000		50,000	
16.4	- (รถตู้-สงขลา) รถยนต์นั่งส่วนบุคคลเกิน 7 คน ยี่ห้อโตโยต้า ปริมาณกระบอกสูบ 4 สูบ 2982 ซีซี 136 แรงม้า หมายเลขทะเบียน ฮง 1968 กรุงเทพฯ เติมน้ำมันดีเซล ปี7	แผนเงิน	0.00			0.00			0.00			30,000		30,000	
ค่าใช้จ่ายลงทุนผลงานอื่น ๆ		รวม	105,000			105,000			262,000			105,000		577,000	
17.	ค่าใช้จ่ายลงทุน (ค่าซ่อมแซม)	แผนเงิน	105,000			105,000			182,000			105,000		497,000	
17.1	- ที่ดินสิ่งก่อสร้าง (ค่าซ่อมแซม สสปท.)	แผนเงิน	105,000			105,000			105,000			105,000		420,000	
17.2	- เครื่องกระตุ้นหัวใจไฟฟ้าอัตโนมัติ (AED) 1 ชุด	แผนเงิน	0.00			0.00			77,000			0.00		77,000	
18	ค่าใช้จ่ายลงทุน (ครุภัณฑ์คอมพิวเตอร์ 1 รายการ)	แผนเงิน	0.00			0.00			80,000			0.00		80,000	
18.1	- ระบบบทเรียนอิเล็กทรอนิกส์ (e-Learning) เพื่อส่งเสริม ความรู้ด้านความปลอดภัย อาชีวอนามัย และสภาพแวดล้อมในการทำงาน	แผนเงิน	0.00			0.00			80,000			0.00		80,000	
รวมงบประมาณกิจกรรม 2			2,693,861			2,938,861			2,945,861			3,148,817		11,727,400	
กิจกรรมที่ 3 : กิจกรรมสนับสนุนคณะกรรมการบริหาร คณะอนุกรรมการและที่ปรึกษา															
1.	ค่าเบี้ยประชุมคณะกรรมการบริหาร	แผนเงิน	345,000			345,000			345,000			345,000		1,380,000	
2.	ค่าเบี้ยประชุมคณะอนุกรรมการ	แผนเงิน	531,250			540,000			540,000			457,500		2,068,750	
3.	ค่าตอบแทนที่ปรึกษา	แผนเงิน	115,000			115,000			115,000			115,000		460,000	
4.	ค่าตอบแทนผู้สอบบัญชี	แผนเงิน	0.00			0.00			0.00			200,000		200,000	
5.	ค่าตอบแทนการปฏิบัติการนอกเวลาและในวันหยุด	แผนเงิน	50,000			50,000			50,000			50,000		200,000	
รวมงบประมาณกิจกรรม 3			1,041,250			1,050,000			1,050,000			1,167,500		4,308,750	
รวมงบประมาณทั้งสิ้น			9,670,361			10,074,111			9,481,111			10,401,567		39,627,150	

หมายเหตุ: ตารางดังกล่าวข้างต้นเป็นแผนการดำเนินงานที่เป็นรายจ่ายประจำที่ไม่ใช่โครงการ

T-OSH PROJECT #20 : โครงการ “แรกพบ แรกรัก รักเลย”

กิจกรรม	แผนงาน แผนเงิน	แผนการดำเนินงาน												ร้อยละของ งาน	ตัวชี้วัด/เกณฑ์การประเมินผล													
		ไตรมาส 1			ไตรมาส 2			ไตรมาส 3			ไตรมาส 4																	
		ต.ค.	พ.ย.	ธ.ค.	ม.ค.	ก.พ.	มี.ค.	เม.ย.	พ.ค.	มิ.ย.	ก.ค.	ส.ค.	ก.ย.	จำนวนเงิน (บาท)														
Project Code : 67-2401		โครงการ "แรกพบ แรกรัก รักเลย"																										
1.	กิจกรรมต้อนรับเจ้าหน้าที่ใหม่ ปทุมนิเทศ จัดทำบัตรบุคลากร สสปท. บัตรเจ้าหน้าที่ของรัฐ และนามบัตร - จัดจ้างซื้อครุภัณฑ์ (เครื่องพิมพ์บัตร)	แผนงาน	←									→			ร้อยละ 20	Key Performance Indicators (KPIs) ตัวชี้วัดเชิงปริมาณ #01 1. ระดับความสำเร็จของการดำเนินงานตามแผนกิจกรรมที่กำหนด เกณฑ์การประเมินผล #01 <table border="1"> <thead> <tr> <th>คะแนน</th> <th>การดำเนินการ</th> </tr> </thead> <tbody> <tr> <td>1</td> <td>ร้อยละ 80.00</td> </tr> <tr> <td>2</td> <td>ร้อยละ 85.00</td> </tr> <tr> <td>3</td> <td>ร้อยละ 90.00</td> </tr> <tr> <td>4</td> <td>ร้อยละ 95.00</td> </tr> <tr> <td>5</td> <td>ร้อยละ 100.00</td> </tr> </tbody> </table> ผู้รับผิดชอบ สำนัก : บริหารกลาง	คะแนน	การดำเนินการ	1	ร้อยละ 80.00	2	ร้อยละ 85.00	3	ร้อยละ 90.00	4	ร้อยละ 95.00	5	ร้อยละ 100.00
คะแนน	การดำเนินการ																											
1	ร้อยละ 80.00																											
2	ร้อยละ 85.00																											
3	ร้อยละ 90.00																											
4	ร้อยละ 95.00																											
5	ร้อยละ 100.00																											
	แผนเงิน	0.00			0.00			20,000			15,000			0.00														
2.	กิจกรรม HBD, Fine day	แผนงาน	←									→			ร้อยละ 30													
	แผนเงิน	0.00			0.00			20,000			15,000			0.00														
3.	กิจกรรมวันคล้ายวันสถาปนา ปี 9	แผนงาน						←			→			ร้อยละ 50														
	แผนเงิน	0.00			0.00			30,000			0.00			0.00														
รวมทั้งสิ้น			0.00			0.00			70,000			30,000			100,000													

หมายเหตุ: 1. สัญลักษณ์  หมายถึง ดำเนินการเรียบร้อยแล้ว, สัญลักษณ์  หมายถึง แผนดำเนินงาน

2. กรณีหากผลการดำเนินงาน ไม่ผ่านในค่าเกณฑ์วัดระดับที่ 1 จะถือว่า ตัวชี้วัดนั้น ได้คะแนนเท่ากับ 0 คะแนน

T-OSH PROJECT #21 : โครงการให้บริการฝึกอบรมจากการสร้างวิทยากร ภายใน สสปท.

กิจกรรม	แผนงาน แผนเงิน	แผนการดำเนินงาน												ร้อยละของ งาน	ตัวชี้วัด/เกณฑ์การประเมินผล																							
		ไตรมาส 1			ไตรมาส 2			ไตรมาส 3			ไตรมาส 4																											
		ต.ค.	พ.ย.	ธ.ค.	ม.ค.	ก.พ.	มี.ค.	เม.ย.	พ.ค.	มิ.ย.	ก.ค.	ส.ค.	ก.ย.	จำนวนเงิน (บาท)																								
Project Code : 67-2401		โครงการให้บริการฝึกอบรมจากการสร้างวิทยากร ภายใน สสปท.																																				
1.	ประชุม HRMC กำหนดจำนวนและรายชื่อผู้เข้ารับการอบรม	แผนงาน				←	→								ร้อยละ 15	<table border="1"> <thead> <tr> <th colspan="2">Key Performance Indicators (KPIs)</th> </tr> </thead> <tbody> <tr> <td colspan="2">ตัวชี้วัดเชิงปริมาณ #01</td> </tr> <tr> <td colspan="2">1. จำนวนเจ้าหน้าที่ที่ได้รับการพัฒนา</td> </tr> <tr> <td colspan="2">ศักยภาพในการเป็นวิทยกร</td> </tr> <tr> <td colspan="2">เกณฑ์การประเมินผล #01</td> </tr> <tr> <th>คะแนน</th> <th>การดำเนินการ</th> </tr> <tr> <td>1</td> <td>กำหนดแนวทางและจัดทำแผนดำเนินการ</td> </tr> <tr> <td>2</td> <td>ขออนุมัติโครงการ ดำเนินการเข้ารับการอบรม และฝึกสอน</td> </tr> <tr> <td>3</td> <td>ติดตามผลและประเมินผล</td> </tr> <tr> <td>4</td> <td>มีเจ้าหน้าที่ที่ได้รับการพัฒนา ศักยภาพในการเป็นวิทยกร จำนวน 1 คน</td> </tr> <tr> <td>5</td> <td>มีเจ้าหน้าที่ที่ได้รับการพัฒนา ศักยภาพในการเป็นวิทยกร จำนวน 2 คน</td> </tr> </tbody> </table>	Key Performance Indicators (KPIs)		ตัวชี้วัดเชิงปริมาณ #01		1. จำนวนเจ้าหน้าที่ที่ได้รับการพัฒนา		ศักยภาพในการเป็นวิทยกร		เกณฑ์การประเมินผล #01		คะแนน	การดำเนินการ	1	กำหนดแนวทางและจัดทำแผนดำเนินการ	2	ขออนุมัติโครงการ ดำเนินการเข้ารับการอบรม และฝึกสอน	3	ติดตามผลและประเมินผล	4	มีเจ้าหน้าที่ที่ได้รับการพัฒนา ศักยภาพในการเป็นวิทยกร จำนวน 1 คน	5	มีเจ้าหน้าที่ที่ได้รับการพัฒนา ศักยภาพในการเป็นวิทยกร จำนวน 2 คน
Key Performance Indicators (KPIs)																																						
ตัวชี้วัดเชิงปริมาณ #01																																						
1. จำนวนเจ้าหน้าที่ที่ได้รับการพัฒนา																																						
ศักยภาพในการเป็นวิทยกร																																						
เกณฑ์การประเมินผล #01																																						
คะแนน	การดำเนินการ																																					
1	กำหนดแนวทางและจัดทำแผนดำเนินการ																																					
2	ขออนุมัติโครงการ ดำเนินการเข้ารับการอบรม และฝึกสอน																																					
3	ติดตามผลและประเมินผล																																					
4	มีเจ้าหน้าที่ที่ได้รับการพัฒนา ศักยภาพในการเป็นวิทยกร จำนวน 1 คน																																					
5	มีเจ้าหน้าที่ที่ได้รับการพัฒนา ศักยภาพในการเป็นวิทยกร จำนวน 2 คน																																					
		แผนเงิน	0.00			0.00			0.00			0.00			0.00																							
2.	ขออนุมัติโครงการ และดำเนินการเข้ารับการอบรม	แผนงาน							←	→					ร้อยละ 35																							
		แผนเงิน	0.00			0.00			100,000			0.00			0.00																							
3.	ดำเนินการฝึกสอน และติดตามผล	แผนงาน										←	→	ร้อยละ 50																								
		แผนเงิน	0.00			0.00			0.00			100,000			0.00																							
รวมทั้งสิ้น			0.00			0.00			100,000			100,000			200,000																							

หมายเหตุ: 1. สัญลักษณ์ ←|→ หมายถึง ดำเนินการเรียบร้อยแล้ว, สัญลักษณ์ ←|+|+|→ หมายถึง แผนดำเนินงาน

2. กรณีหากผลการดำเนินงาน ไม่ผ่านในค่าเกณฑ์วัดระดับที่ 1 จะถือว่า ตัวชี้วัดนั้น ได้คะแนนเท่ากับ 0 คะแนน

T-OSH PROJECT #22 : โครงการพัฒนาศักยภาพรายบุคคล (IDP)



กิจกรรม	แผนงาน แผนเงิน	แผนการดำเนินงาน												ร้อยละของ งาน	ตัวชี้วัด/เกณฑ์การประเมินผล													
		ไตรมาส 1			ไตรมาส 2			ไตรมาส 3			ไตรมาส 4																	
		ต.ค.	พ.ย.	ธ.ค.	ม.ค.	ก.พ.	มี.ค.	เม.ย.	พ.ค.	มิ.ย.	ก.ค.	ส.ค.	ก.ย.	จำนวนเงิน (บาท)														
Project Code : 67-2401		โครงการพัฒนาศักยภาพรายบุคคล (IDP)																										
1.	กำหนดแนวทางและจัดทำแผนการดำเนินงาน	แผนงาน	← →												ร้อยละ 15	Key Performance Indicators (KPIs) ตัวชี้วัดเชิงปริมาณ #01 1. ระดับความสำเร็จของการดำเนินงานตามเป้าหมายที่กำหนด เกณฑ์การประเมินผล #01 <table border="1"> <thead> <tr> <th>คะแนน</th> <th>การดำเนินการ</th> </tr> </thead> <tbody> <tr> <td>1</td> <td>ร้อยละ 80.00</td> </tr> <tr> <td>2</td> <td>ร้อยละ 85.00</td> </tr> <tr> <td>3</td> <td>ร้อยละ 90.00</td> </tr> <tr> <td>4</td> <td>ร้อยละ 95.00</td> </tr> <tr> <td>5</td> <td>ร้อยละ 100.00</td> </tr> </tbody> </table> ผู้รับผิดชอบ สำนัก : บริหารกลาง	คะแนน	การดำเนินการ	1	ร้อยละ 80.00	2	ร้อยละ 85.00	3	ร้อยละ 90.00	4	ร้อยละ 95.00	5	ร้อยละ 100.00
คะแนน	การดำเนินการ																											
1	ร้อยละ 80.00																											
2	ร้อยละ 85.00																											
3	ร้อยละ 90.00																											
4	ร้อยละ 95.00																											
5	ร้อยละ 100.00																											
		แผนเงิน	0.00			0.00			0.00			0.00			0.00													
2.	ผู้บริหารเข้ารับการอบรมหลักสูตร การรายงานผลการประเมิน 360 องศา	แผนงาน						← →						ร้อยละ 25														
		แผนเงิน	0.00			0.00			0.00			0.00			0.00													
3.	ผู้บริหารชี้แจงรายละเอียดการประเมินและพัฒนาศักยภาพรายบุคคลให้แก่บุคลากรภายในสังกัด - รับทราบและหารือกำหนดแนวทางร่วมกัน - จัดทำแผนพัฒนาบุคลากรระดับรายบุคคล - ผู้เชี่ยวชาญตรวจทานความครบถ้วนเหมาะสมของแผนฯ - ติดตามและประเมินผล	แผนงาน						← →					ร้อยละ 60															
		แผนเงิน	0.00			0.00			0.00			50,000			50,000													
รวมทั้งสิ้น			0.00			0.00			0.00			50,000			50,000													

หมายเหตุ: 1. สัญลักษณ์ ← | | → หมายถึง ดำเนินการเรียบร้อยแล้ว, สัญลักษณ์ ← | | | | | → หมายถึง แผนดำเนินงาน

2. กรณีหากผลการดำเนินงาน ไม่ผ่านในค่าเกณฑ์วัดระดับที่ 1 จะถือว่า ตัวชี้วัดนั้น ได้คะแนนเท่ากับ 0 คะแนน

T-OSH PROJECT #23 : โครงการพัฒนาและปรับปรุงระบบโปรแกรมบริหารจัดการทรัพยากร (ERP)

กิจกรรม	แผนงาน แผนเงิน	แผนการดำเนินงาน												ร้อยละของ งาน	ตัวชี้วัด/เกณฑ์การประเมินผล																						
		ไตรมาส 1			ไตรมาส 2			ไตรมาส 3			ไตรมาส 4																										
		ต.ค.	พ.ย.	ธ.ค.	ม.ค.	ก.พ.	มี.ค.	เม.ย.	พ.ค.	มิ.ย.	ก.ค.	ส.ค.	ก.ย.	จำนวนเงิน (บาท)																							
Project Code : 67-1402		โครงการพัฒนาและปรับปรุงระบบโปรแกรมบริหารจัดการทรัพยากร (ERP)																																			
1.	วางแผน ประเมินความต้องการและความจำเป็น	แผนงาน												←	→	ร้อยละ 15	<table border="1"> <thead> <tr> <th colspan="2">Key Performance Indicators (KPIs)</th> </tr> </thead> <tbody> <tr> <td colspan="2">ตัวชี้วัดเชิงปริมาณ #01</td> </tr> <tr> <td colspan="2">1. จำนวนระบบส่วนงานสำนักบริการ</td> </tr> <tr> <td colspan="2">เกณฑ์การประเมินผล #01</td> </tr> <tr> <th>คะแนน</th> <th>การดำเนินการ</th> </tr> <tr> <td>1</td> <td>กำหนด TOR</td> </tr> <tr> <td>2</td> <td>ได้ผู้จ้างตามกระบวนการพัสดุ</td> </tr> <tr> <td>3</td> <td>ลงนามสัญญาจัดซื้อจัดจ้าง</td> </tr> <tr> <td>4</td> <td>คณะกรรมการตรวจรับพัสดุ</td> </tr> <tr> <td>5</td> <td>ระบบพร้อมใช้งานได้จริง</td> </tr> </tbody> </table>	Key Performance Indicators (KPIs)		ตัวชี้วัดเชิงปริมาณ #01		1. จำนวนระบบส่วนงานสำนักบริการ		เกณฑ์การประเมินผล #01		คะแนน	การดำเนินการ	1	กำหนด TOR	2	ได้ผู้จ้างตามกระบวนการพัสดุ	3	ลงนามสัญญาจัดซื้อจัดจ้าง	4	คณะกรรมการตรวจรับพัสดุ	5	ระบบพร้อมใช้งานได้จริง
	Key Performance Indicators (KPIs)																																				
ตัวชี้วัดเชิงปริมาณ #01																																					
1. จำนวนระบบส่วนงานสำนักบริการ																																					
เกณฑ์การประเมินผล #01																																					
คะแนน	การดำเนินการ																																				
1	กำหนด TOR																																				
2	ได้ผู้จ้างตามกระบวนการพัสดุ																																				
3	ลงนามสัญญาจัดซื้อจัดจ้าง																																				
4	คณะกรรมการตรวจรับพัสดุ																																				
5	ระบบพร้อมใช้งานได้จริง																																				
แผนเงิน	0.00			0.00			0.00			0.00			0.00		0.00																						
2.	กำหนดขอบเขตของงาน เงื่อนไขการจ้างและราคากลาง	แผนงาน												←	→	ร้อยละ 15																					
	แผนเงิน	0.00			0.00			0.00						0.00		0.00																					
3.	เสนอผู้อำนวยกา สสพ. อนุมัติดำเนินการจัดซื้อจัดจ้าง	แผนงาน												←	→	ร้อยละ 20																					
	แผนเงิน	0.00			0.00			0.00						0.00		0.00																					
4.	ดำเนินการจัดซื้อจัดจ้างและลงนามสัญญาจ้าง	แผนงาน												←	→	ร้อยละ 25																					
	แผนเงิน	0.00			0.00			0.00						0.00		0.00																					
5.	บริหารสัญญาและตรวจรับพัสดุ	แผนงาน												←	→	ร้อยละ 25																					
	แผนเงิน	0.00			0.00			0.00						2,000,000		100																					
รวมทั้งสิ้น			0.00		0.00			0.00					2,000,000		2,000,000																						

หมายเหตุ: 1. สัญลักษณ์  หมายถึง ดำเนินการเรียบร้อยแล้ว, สัญลักษณ์  หมายถึง แผนดำเนินงาน
 2. กรณีหากผลการดำเนินงาน ไม่ผ่านในค่าเกณฑ์ระดับที่ 1 จะถือว่า ตัวชี้วัดนั้น ได้คะแนนเท่ากับ 0 คะแนน

ค่าใช้จ่ายอื่น ๆ ในกิจกรรมการดำเนินงาน ตามแผนยุทธศาสตร์สร้างหลักประกันทางสังคม

กิจกรรม	แผนงาน แผนเงิน	แผนการดำเนินงาน												ร้อยละของ งาน	ตัวชี้วัด/เกณฑ์การประเมินผล		
		ไตรมาส 1			ไตรมาส 2			ไตรมาส 3			ไตรมาส 4						
		ต.ค.	พ.ย.	ธ.ค.	ม.ค.	ก.พ.	มี.ค.	เม.ย.	พ.ค.	มิ.ย.	ก.ค.	ส.ค.	ก.ย.	จำนวนเงิน (บาท)			
Project Code : 67-1403		ค่าใช้จ่ายอื่น ๆ ในกิจกรรมการดำเนินงาน ตามแผนยุทธศาสตร์สร้างหลักประกันทางสังคม															
1.	ค่าใช้จ่ายอื่น ๆ ในการดำเนินงานกิจกรรมตามแผน ยุทธศาสตร์สร้างหลักประกันทางสังคม	แผนงาน							←						→	ร้อยละ 100	ผู้รับผิดชอบ สำนัก : บริหารกลาง
		แผนเงิน	0.00			0.00			14,615			14,615			29,230		
รวมทั้งสิ้น			0.00			0.00			14,615			14,615			29,230		

สำนักยุทธศาสตร์

จำนวน 2 โครงการ

(T-OSH PROJECT #24 - #25)

T-OSH PROJECT #24 : โครงการงานขับเคลื่อนนโยบาย สสปท.

กิจกรรม	แผนงาน แผนเงิน	แผนการดำเนินงาน											ร้อยละของ งาน	ตัวชี้วัด/เกณฑ์การประเมินผล														
		ไตรมาส 1			ไตรมาส 2			ไตรมาส 3			ไตรมาส 4																	
		ต.ค.	พ.ย.	ธ.ค.	ม.ค.	ก.พ.	มี.ค.	เม.ย.	พ.ค.	มิ.ย.	ก.ค.	ส.ค.	ก.ย.		จำนวนเงิน (บาท)													
Project Code : 67-1404, 67-2404		โครงการงานขับเคลื่อนนโยบาย สสปท.																										
กิจกรรมที่ 1 : ทบทวนแผนปฏิบัติการฯ 5 ปี สสปท. และจัดทำงบประมาณรายจ่าย แผนปฏิบัติงานประจำปี														<div style="border: 1px solid black; padding: 5px;"> Key Performance Indicators (KPIs) ตัวชี้วัดเชิงปริมาณ #01 1. แผนปฏิบัติการฯ 5 ปี สสปท. เกณฑ์การประเมินผล #01 </div> <table border="1" style="width: 100%; border-collapse: collapse;"> <thead> <tr> <th>คะแนน</th> <th>การดำเนินการ</th> </tr> </thead> <tbody> <tr> <td>1</td> <td>จัดทำแผนดำเนินการทบทวนแผนปฏิบัติการฯ 5 ปี สสปท.</td> </tr> <tr> <td>2</td> <td>จัดตั้งคณะกรรมการร่างขอบเขตของงาน คณะกรรมการดำเนินงานจ้างที่ปรึกษา และคณะกรรมการตรวจรับพัสดุ</td> </tr> <tr> <td>3</td> <td>กำหนดราคากลาง จัดทำร่าง TOR และดำเนินการกระบวนการจัดซื้อจัดจ้าง</td> </tr> <tr> <td>4</td> <td>ดำเนินการทบทวนแผนปฏิบัติการฯ 5 ปี สสปท. ตามแผนที่กำหนด</td> </tr> <tr> <td>5</td> <td>แผนปฏิบัติการฯ 5 ปี สสปท.</td> </tr> </tbody> </table>	คะแนน	การดำเนินการ	1	จัดทำแผนดำเนินการทบทวนแผนปฏิบัติการฯ 5 ปี สสปท.	2	จัดตั้งคณะกรรมการร่างขอบเขตของงาน คณะกรรมการดำเนินงานจ้างที่ปรึกษา และคณะกรรมการตรวจรับพัสดุ	3	กำหนดราคากลาง จัดทำร่าง TOR และดำเนินการกระบวนการจัดซื้อจัดจ้าง	4	ดำเนินการทบทวนแผนปฏิบัติการฯ 5 ปี สสปท. ตามแผนที่กำหนด	5	แผนปฏิบัติการฯ 5 ปี สสปท.		
คะแนน	การดำเนินการ																											
1	จัดทำแผนดำเนินการทบทวนแผนปฏิบัติการฯ 5 ปี สสปท.																											
2	จัดตั้งคณะกรรมการร่างขอบเขตของงาน คณะกรรมการดำเนินงานจ้างที่ปรึกษา และคณะกรรมการตรวจรับพัสดุ																											
3	กำหนดราคากลาง จัดทำร่าง TOR และดำเนินการกระบวนการจัดซื้อจัดจ้าง																											
4	ดำเนินการทบทวนแผนปฏิบัติการฯ 5 ปี สสปท. ตามแผนที่กำหนด																											
5	แผนปฏิบัติการฯ 5 ปี สสปท.																											
กิจกรรมย่อยที่ 1.1 : ทบทวนแผนปฏิบัติการฯ 5 ปี สสปท.																												
1.	จัดตั้งคณะกรรมการร่างขอบเขตของงานและกำหนดราคากลางจ้างที่ปรึกษา คณะกรรมการดำเนินงานจ้างที่ปรึกษา และคณะกรรมการตรวจรับพัสดุในงานจ้างที่ปรึกษา	แผนงาน													ร้อยละ 5	<div style="border: 1px solid black; padding: 5px;"> ตัวชี้วัดเชิงปริมาณ #02 2. เผยแพร่รายงานประจำปี 66 เกณฑ์การประเมินผล #02 </div> <table border="1" style="width: 100%; border-collapse: collapse;"> <thead> <tr> <th>คะแนน</th> <th>การดำเนินการ</th> </tr> </thead> <tbody> <tr> <td>1</td> <td>น้อยกว่า 40 เล่ม</td> </tr> <tr> <td>2</td> <td>40 - 59 เล่ม</td> </tr> <tr> <td>3</td> <td>60 - 79 เล่ม</td> </tr> <tr> <td>4</td> <td>80 - 99 เล่ม</td> </tr> <tr> <td>5</td> <td>มากกว่า 100 เล่มขึ้นไป</td> </tr> </tbody> </table>	คะแนน	การดำเนินการ	1	น้อยกว่า 40 เล่ม	2	40 - 59 เล่ม	3	60 - 79 เล่ม	4	80 - 99 เล่ม	5	มากกว่า 100 เล่มขึ้นไป
คะแนน	การดำเนินการ																											
1	น้อยกว่า 40 เล่ม																											
2	40 - 59 เล่ม																											
3	60 - 79 เล่ม																											
4	80 - 99 เล่ม																											
5	มากกว่า 100 เล่มขึ้นไป																											
		แผนเงิน	0.00			0.00			0.00			0.00		0.00														
2.	จัดทำร่าง TOR การทบทวนแผนปฏิบัติการฯ 5 ปี สสปท. และเตรียมการขออนุมัติจัดซื้อจัดจ้าง	แผนงาน												ร้อยละ 5														
		แผนเงิน	0.00			0.00			0.00			0.00		0.00														
3.	จัดซื้อจัดจ้างที่ปรึกษา เพื่อทบทวนแผนปฏิบัติการฯ 5 ปี สสปท. - เสนอขออนุมัติจัดจ้าง - ประกาศราคากลางและพิจารณาการจ้าง - ลงนามในสัญญาจ้าง และที่ปรึกษา - ดำเนินการทบทวนแผนปฏิบัติการฯ 5 ปี สสปท. จากนั้นสรุป วิเคราะห์ผล และจัดทำแผนปฏิบัติการฯ 5 ปี สสปท. - นำเสนอแผนปฏิบัติการฯ 5 ปี สสปท. ต่อผู้บริหาร และคณะกรรมการบริหาร	แผนงาน												ร้อยละ 10														
		แผนเงิน	0.00			0.00			0.00			250,000		250,000														
กิจกรรมย่อยที่ 1.2 : จัดทำแผนปฏิบัติการประจำปี พ.ศ. 2567																												
1.	รวบรวมแผนการดำเนินงานโครงการ	แผนงาน												ร้อยละ 2.5														
		แผนเงิน	0.00			0.00			0.00			0.00		0.00														
2.	สรุปกรอบแผนการดำเนินงานประจำปี 2567	แผนงาน												ร้อยละ 2.5														
		แผนเงิน	0.00			0.00			0.00			0.00		0.00														
3.	ถ่ายทอดแผนปฏิบัติงานสู่ระดับบุคคล	แผนงาน												ร้อยละ 2.5														
		แผนเงิน	0.00			0.00			0.00			0.00		0.00														
4.	ทบทวนแผนปฏิบัติการประจำปี 2567	แผนงาน												ร้อยละ 2.5														
		แผนเงิน	0.00			0.00			0.00			0.00		0.00														
กิจกรรมย่อยที่ 1.3 : จัดทำงบประมาณรายจ่ายประจำปี พ.ศ. 2568																												
1.	จัดทำแผนงาน/โครงการประจำปี 2568	แผนงาน												ร้อยละ 3.0														
		แผนเงิน	0.00			0.00			0.00			0.00		0.00														



กิจกรรม	แผนงาน แผนเงิน	แผนการดำเนินงาน											ร้อยละของ งาน จำนวนเงิน (บาท)	ตัวชี้วัด/เกณฑ์การประเมินผล			
		ไตรมาส 1			ไตรมาส 2			ไตรมาส 3			ไตรมาส 4						
		ต.ค.	พ.ย.	ธ.ค.	ม.ค.	ก.พ.	มี.ค.	เม.ย.	พ.ค.	มิ.ย.	ก.ค.	ส.ค.			ก.ย.		
2.	สรุปกรอบวงเงินงบประมาณ 2568 เสนอผู้บริหาร	แผนงาน	←→												ร้อยละ 3.0	ตัวชี้วัดเชิงคุณภาพ #03 3. ความพึงพอใจของ สสพ. ที่จากผู้มีส่วนได้ส่วนเสีย เกณฑ์การประเมินผล #03	
	แผนเงิน	0.00			0.00			0.00				0.00		0.00			
3.	บันทึกคำขอของงบประมาณผ่านระบบ e-Budgeting	แผนงาน	←						→						ร้อยละ 3.0		
	แผนเงิน	0.00			0.00			0.00				0.00		0.00			
4.	จัดทำเอกสารชี้แจงงบประมาณ 2568 เสนอผู้บริหาร	แผนงาน						←			→				ร้อยละ 3		
	แผนเงิน	0.00			0.00			30,000				0.00		30,000			
5.	เสนอรอบ งบประมาณ 2568 ต่อคณะกรรมการสถาบันฯ	แผนงาน									←	→		ร้อยละ 3.0			
	แผนเงิน	0.00			0.00			0.00			0.00			0.00			
กิจกรรมที่ 2 : ติดตามประเมินผลการดำเนินงาน																	
กิจกรรมย่อยที่ 2.1 : การรายงานผลการดำเนินงาน																	
1.	ติดตามและสรุปผลการดำเนินงานตัวชี้วัด ก.พ.ร./ แผนปฏิบัติการ 5 ปี สสพ.	แผนงาน		←			→		←				→		←		ร้อยละ 2.5
	แผนเงิน	0.00			0.00			0.00					0.00			0.00	
2.	ติดตามรายงานผลการดำเนินงานโครงการ/ผลการ เบิกจ่าย รายไตรมาส เสนอผู้บริหาร	แผนงาน	←			→			→			→		→		→	ร้อยละ 2.5
	แผนเงิน	0.00			0.00			0.00					0.00			0.00	
กิจกรรมย่อยที่ 2.2 รายงานผลการดำเนินงานตามแผนบริหารความเสี่ยงและควบคุมภายใน																	
1.	จัดทำแผนบริหารความเสี่ยงและควบคุมภายใน พร้อม Template การกำกับติดตาม	แผนงาน	←			→											ร้อยละ 2.5
	แผนเงิน	0.00			0.00			0.00					0.00			0.00	
2.	ติดตามรายงานผลการบริหารความเสี่ยงและควบคุม ภายใน รายไตรมาส เสนอผู้บริหาร (4 ไตรมาส)	แผนงาน	←			→			→			→		→		→	ร้อยละ 2.5
	แผนเงิน	0.00			0.00			0.00					0.00			0.00	
3.	ทบทวนแผนบริหารความเสี่ยงและควบคุมภายใน	แผนงาน												←→			ร้อยละ 2.5
	แผนเงิน	0.00			0.00			0.00					0.00			0.00	
กิจกรรมย่อยที่ 2.3 : จัดทำรายงานประจำปี 2566																	
1.	รวบรวมสรุปผลการดำเนินงาน 2566	แผนงาน	←			→											ร้อยละ 2.5
	แผนเงิน	0.00			0.00			0.00					0.00			0.00	
2.	จัดทำรายงานประจำปี 2566	แผนงาน			←			→									ร้อยละ 3
	แผนเงิน	0.00			50,000			0.00					0.00			50,000	
3.	เผยแพร่รายงานประจำปี 2566	แผนงาน						←	→								ร้อยละ 2
	แผนเงิน	0.00			0.00			0.00					0.00			0.00	
กิจกรรมย่อยที่ 2.4 : การสำรวจประเมินความพึงพอใจต่อการบริการของ สสพ. ประจำปีงบประมาณ 2567																	
1.	จัดทำแผนการปรับปรุงการดำเนินงาน ตามข้อเสนอแนะประเมินความพึงพอใจ	แผนงาน	←			→											ร้อยละ 5
	แผนเงิน	0.00			0.00			0.00					0.00			0.00	
2.	จัดทำร่าง TOR ประเมินความพึงพอใจเตรียมการ เสนอขออนุมัติจัดซื้อจัดจ้าง	แผนงาน						←	→								ร้อยละ 5
	แผนเงิน	0.00			0.00			0.00					0.00			0.00	

คะแนน	การดำเนินการ
1	น้อยกว่า ร้อยละ 70.00
2	ร้อยละ 70.00 - 74.99
3	ร้อยละ 75.00 - 79.99
4	ร้อยละ 80.00 - 84.99
5	ร้อยละ 85.00 ขึ้นไป

ผู้รับผิดชอบ สำนัก : ยุทธศาสตร์

กิจกรรม	แผนงาน แผนเงิน	แผนการดำเนินงาน											ร้อยละของ งาน	ตัวชี้วัด/เกณฑ์การประเมินผล	
		ไตรมาส 1			ไตรมาส 2			ไตรมาส 3			ไตรมาส 4				
		ต.ค.	พ.ย.	ธ.ค.	ม.ค.	ก.พ.	มี.ค.	เม.ย.	พ.ค.	มิ.ย.	ก.ค.	ส.ค.	ก.ย.		จำนวนเงิน (บาท)
3. จัดซื้อจัดจ้างที่ปรึกษาศึกษา ประเมินความพึงพอใจ - เม.ย. 67 เสนอขออนุมัติจัดจ้างและแต่งตั้ง กกก. - พ.ค. 67 ประกาศราคากลางและพิจารณา การจ้าง - พ.ค. - ส.ค. 67 ลงนามในสัญญาจ้าง และที่ปรึกษา ดำเนินการสำรวจกลุ่มตัวอย่าง - ก.ย. 67 สรุปผลการประเมินความพึงพอใจ องค์กร	แผนงาน													ร้อยละ 10	
	แผนเงิน	0.00			0.00			0.00			600,000		600,000		
กิจกรรมย่อยที่ 2.5 : การขับเคลื่อนยุทธศาสตร์ ภายใต้ตัวชี้วัด (RC)															
1. จัดตั้งคณะกรรมการร่างขอบเขตของงานและกำหนด ราคากลางจ้างที่ปรึกษา คณะกรรมการดำเนินงานจ้างที่ ปรึกษา และคณะกรรมการตรวจรับพัสดุในงานจ้างที่ ปรึกษา	แผนงาน													ร้อยละ 2	
	แผนเงิน	0.00			0.00			0.00			0.00		0.00		
2. จัดทำร่าง TOR การขับเคลื่อนยุทธศาสตร์ ภายใต้ตัวชี้วัด (RC) เตรียมการเสนอขออนุมัติจัดซื้อจัดจ้าง	แผนงาน													ร้อยละ 2	
	แผนเงิน	0.00			0.00			0.00			0.00		0.00		
3. จัดซื้อจัดจ้างที่ปรึกษา เพื่อศึกษาและวิเคราะห์ การ ขับเคลื่อนยุทธศาสตร์ ภายใต้ตัวชี้วัด (RC) - พ.ค. 67 เสนอขออนุมัติจัดจ้างและแต่งตั้ง กกก. - พ.ค. 67 ประกาศราคากลางและพิจารณา การจ้างโดยวิธีเฉพาะเจาะจง - พ.ค. - ก.ย. 67 ลงนามในสัญญาจ้าง และที่ปรึกษา ดำเนินการเก็บข้อมูล จากนั้นสรุป วิเคราะห์ผล และ จัดทำเล่มรายงาน	แผนงาน													ร้อยละ 6	
	แผนเงิน	0.00			0.00			0.00			100,000		100,000		
กิจกรรมย่อยที่ 2.6 : การลงพื้นที่ตรวจเยี่ยมศูนย์ส่งเสริมความปลอดภัยฯ ส่วนภูมิภาค															
1. ประชุมคณะอนุกรรมการประเมินผลฯ เพื่อกำหนด รูปแบบแนวทางการลงพื้นที่และขั้นตอนการเดินทาง ตรวจเยี่ยม	แผนงาน													ร้อยละ 2.5	
	แผนเงิน	0.00			0.00			0.00			0.00		0.00		
2. จัดทำรายละเอียดรูปแบบแนวทางการลงพื้นที่ตรวจ เยี่ยมศูนย์ส่งเสริมความปลอดภัยฯ ส่วนภูมิภาค เสนอต่อ คณะอนุกรรมการประเมินผลฯ พิจารณา และเสนอ คณะกรรมการสถาบันฯ เพื่อรับทราบ	แผนงาน													ร้อยละ 2.5	
	แผนเงิน	0.00			0.00			0.00			0.00		0.00		
3.	แผนงาน													ร้อยละ 5	

กิจกรรม	แผนงาน แผนเงิน	แผนการดำเนินงาน											ร้อยละของ งาน	ตัวชี้วัด/เกณฑ์การประเมินผล
		ไตรมาส 1			ไตรมาส 2			ไตรมาส 3			ไตรมาส 4			
		ต.ค.	พ.ย.	ธ.ค.	ม.ค.	ก.พ.	มี.ค.	เม.ย.	พ.ค.	มิ.ย.	ก.ค.	ส.ค.	ก.ย.	
จัดทำแผนการดำเนินงาน (Action Pan) ในการลงพื้นที่ ฯ จากนั้นนำเสนอต่อคณะกรรมการประเมินผลฯ พิจารณา - ลงพื้นที่ตรวจเยี่ยมศูนย์ส่งเสริมความปลอดภัยฯ ส่วน ภูมิภาค (ภาคตะวันออก และภาคใต้)	แผนเงิน	0.00			0.00			0.00			100,000		100,000	
รวมทั้งสิ้น		0.00			50,000			30,000			1,050,000		1,130,000	

หมายเหตุ: 1. สัญลักษณ์  หมายถึง ดำเนินการเรียบร้อยแล้ว, สัญลักษณ์  หมายถึง แผนดำเนินงาน

2. กรณีหากผลการดำเนินงาน ไม่ผ่านในค่าเกณฑ์วัดระดับที่ 1 จะถือว่า ตัวชี้วัดนั้น ได้คะแนนเท่ากับ 0 คะแนน

T-OSH PROJECT #25 : โครงการศึกษารอบแนวทางในการประเมินผลกระทบเชิงเศรษฐกิจและสังคมจากการดำเนินงานของ สสพท.

กิจกรรม	แผนงาน แผนเงิน	แผนการดำเนินงาน											ร้อยละของ งาน	ตัวชี้วัด/เกณฑ์การประเมินผล												
		ไตรมาส 1			ไตรมาส 2			ไตรมาส 3			ไตรมาส 4															
		ต.ค.	พ.ย.	ธ.ค.	ม.ค.	ก.พ.	มี.ค.	เม.ย.	พ.ค.	มิ.ย.	ก.ค.	ส.ค.	ก.ย.		จำนวนเงิน (บาท)											
Project Code : 67-2425		โครงการศึกษารอบแนวทางในการประเมินผลกระทบเชิงเศรษฐกิจและสังคมจากการดำเนินงานของ สสพท.																								
กิจกรรมที่ 1 : ศึกษารอบแนวทางในการประเมินผลกระทบฯ														<div style="border: 1px solid black; padding: 5px;"> Key Performance Indicators (KPIs) ตัวชี้วัดเชิงปริมาณ #01 1. รายงานกรอบแนวทางในการประเมินผลกระทบเชิงเศรษฐกิจและสังคมฯ เกณฑ์การประเมินผล #01 <table border="1" style="width: 100%; border-collapse: collapse;"> <thead> <tr> <th>คะแนน</th> <th>การดำเนินการ</th> </tr> </thead> <tbody> <tr> <td>1</td> <td>ขออนุมัติจัดจ้างและแต่งตั้ง คกก.</td> </tr> <tr> <td>2</td> <td>ประกาศราคากลางและพิจารณาการจ้าง</td> </tr> <tr> <td>3</td> <td>ลงนามในสัญญาจ้างและที่ปรึกษาดำเนินการศึกษารอบแนวทาง</td> </tr> <tr> <td>4</td> <td>สรุปและวิเคราะห์ผล</td> </tr> <tr> <td>5</td> <td>เล่มรายงานฯ ฉบับสมบูรณ์</td> </tr> </tbody> </table> </div>	คะแนน	การดำเนินการ	1	ขออนุมัติจัดจ้างและแต่งตั้ง คกก.	2	ประกาศราคากลางและพิจารณาการจ้าง	3	ลงนามในสัญญาจ้างและที่ปรึกษาดำเนินการศึกษารอบแนวทาง	4	สรุปและวิเคราะห์ผล	5	เล่มรายงานฯ ฉบับสมบูรณ์
คะแนน	การดำเนินการ																									
1	ขออนุมัติจัดจ้างและแต่งตั้ง คกก.																									
2	ประกาศราคากลางและพิจารณาการจ้าง																									
3	ลงนามในสัญญาจ้างและที่ปรึกษาดำเนินการศึกษารอบแนวทาง																									
4	สรุปและวิเคราะห์ผล																									
5	เล่มรายงานฯ ฉบับสมบูรณ์																									
กิจกรรมย่อยที่ 1.1 : ศึกษารอบแนวทางในการประเมินผลกระทบฯ (ร้อยละ 100)																										
1.	จัดตั้งคณะกรรมการร่างขอบเขตของงานและกำหนดราคากลางจ้างที่ปรึกษา คณะกรรมการดำเนินงานจ้างที่ปรึกษา และคณะกรรมการตรวจรับพัสดุในงานจ้างที่ปรึกษา	แผนงาน												ร้อยละ 10												
		แผนเงิน	0.00			0.00			0.00			0.00		0.00												
2.	จัดทำร่าง TOR โครงการศึกษารอบแนวทางในการประเมินผลกระทบฯ และเตรียมการขออนุมัติจัดจ้าง	แผนงาน												ร้อยละ 30												
		แผนเงิน	0.00			0.00			0.00			0.00		0.00												
3.	จัดซื้อจัดจ้างที่ปรึกษา โครงการศึกษารอบแนวทางในการประเมินผลกระทบฯ - ก.ค. 67 เสนอขออนุมัติจัดจ้างและแต่งตั้ง คกก. - ก.ค. 67 ประกาศราคากลางและพิจารณาการจ้าง - ส.ค. - ก.ย. 67 ลงนามในสัญญาจ้าง และที่ปรึกษาดำเนินการศึกษารอบแนวทางในการประเมินผลกระทบฯ - ก.ย. 67 สรุปและวิเคราะห์ผล	แผนงาน												ร้อยละ 60												
		แผนเงิน	0.00			0.00			0.00			169,000		169,000												
รวมทั้งสิ้น			0.00			0.00			0.00			169,000		169,000												

หมายเหตุ: 1. สัญลักษณ์ หมายถึง ดำเนินการเรียบร้อยแล้ว, สัญลักษณ์ หมายถึง แผนดำเนินงาน

2. กรณีหากผลการดำเนินงาน ไม่ผ่านในค่าเกณฑ์วัดระดับที่ 1 จะถือว่า ตัวชี้วัดนั้น ได้คะแนนเท่ากับ 0 คะแนน

**แนวทางการพัฒนาตามแผนปฏิบัติการ
สสพท. 5 ปี (พ.ศ. 2566 - 2570)
(ประจำปีงบประมาณ พ.ศ. 2567)**

< แนวทางการพัฒนาที่ 5 >

การสร้างเชื่อมั่นให้กับองค์กร

**โครงการภายใต้แนวทางการพัฒนาที่ 5
(T-OSH PROJECT #26)**

รหัสโครงการ (Project Code)	ชื่อโครงการ (Project Name)	งบประมาณ (Budget)
----- ผู้รับผิดชอบ : สำนักบริการวิชาการ จำนวน 1 โครงการ -----		
67-2501	T-OSH PROJECT #26 : โครงการให้บริการวิชาการด้านความปลอดภัย อาชีวอนามัย และสภาพแวดล้อม ในการทำงาน	236,000

หมายเหตุ : ความหมายของรหัสโครงการ (Project Code) ประกอบด้วย เลขหกหลัก ดังนี้ XX-YZAA

XX หมายถึง ปีงบประมาณ

Y หมายถึง แหล่งเงิน (ใช้เฉพาะเลขหลัง)



Z หมายถึง แนวทางการพัฒนา

AA หมายถึง ลำดับที่ของโครงการในแต่ละแนวทางการพัฒนา

T-OSH PROJECT #26 : โครงการให้บริการวิชาการด้านความปลอดภัย อาชีวอนามัย และสภาพแวดล้อมในการทำงาน

กิจกรรม	แผนงาน แผนเงิน	แผนการดำเนินงาน												ร้อยละของ งาน จำนวนเงิน (บาท)	ตัวชี้วัด/เกณฑ์การประเมินผล																								
		ไตรมาส 1			ไตรมาส 2			ไตรมาส 3			ไตรมาส 4																												
		ต.ค.	พ.ย.	ธ.ค.	ม.ค.	ก.พ.	มี.ค.	เม.ย.	พ.ค.	มิ.ย.	ก.ค.	ส.ค.	ก.ย.																										
Project Code : 67-2501		โครงการการให้บริการวิชาการด้านความปลอดภัย อาชีวอนามัย และสภาพแวดล้อมในการทำงาน																																					
กิจกรรมที่ 1 การจัดกิจกรรมส่งเสริมความปลอดภัย อาชีวอนามัยและสภาพแวดล้อมในการทำงาน																																							
1.	การจัดจ้างบริษัทรับจัดกิจกรรมนิทรรศการ สัมมนา วิชาการ สถานที่และอื่นๆ ที่เกี่ยวข้อง	แผนงาน												ร้อยละ 20	<div style="border: 1px solid black; padding: 5px;"> Key Performance Indicators (KPIs) ตัวชี้วัดเชิงปริมาณ #01 1. จำนวนการให้บริการสถานประกอบกิจการที่ ประสงค์ขอรับบริการวิชาการทางด้านความ ปลอดภัย อาชีวอนามัย และสภาพแวดล้อมในการ ทำงาน เกณฑ์การประเมินผล #01 <table border="1" style="width: 100%; border-collapse: collapse;"> <thead> <tr> <th>คะแนน</th> <th>การดำเนินการ</th> </tr> </thead> <tbody> <tr> <td>1</td> <td>จำนวนน้อยกว่า 2 ครั้ง</td> </tr> <tr> <td>2</td> <td>จำนวน 3 ครั้ง</td> </tr> <tr> <td>3</td> <td>จำนวน 4 ครั้ง</td> </tr> <tr> <td>4</td> <td>จำนวน 5 ครั้ง</td> </tr> <tr> <td>5</td> <td>จำนวน ตั้งแต่ 6 ครั้ง ขึ้นไป</td> </tr> </tbody> </table> ตัวชี้วัดเชิงคุณภาพ #02 2. รายได้หลังจากหักค่าใช้จ่ายในการดำเนินการ ให้บริการวิชาการด้านความปลอดภัย อาชีวอนามัย และสภาพแวดล้อมในการทำงาน เกณฑ์การประเมินผล #02 <table border="1" style="width: 100%; border-collapse: collapse;"> <thead> <tr> <th>คะแนน</th> <th>การดำเนินการ</th> </tr> </thead> <tbody> <tr> <td>1</td> <td>น้อยกว่าร้อยละ 20.00</td> </tr> <tr> <td>2</td> <td>ร้อยละ 20.00 – 24.99</td> </tr> <tr> <td>3</td> <td>ร้อยละ 25.00 – 29.99</td> </tr> <tr> <td>4</td> <td>ร้อยละ 30.00 – 34.99</td> </tr> <tr> <td>5</td> <td>ร้อยละ 35.00 ขึ้นไป</td> </tr> </tbody> </table> </div>	คะแนน	การดำเนินการ	1	จำนวนน้อยกว่า 2 ครั้ง	2	จำนวน 3 ครั้ง	3	จำนวน 4 ครั้ง	4	จำนวน 5 ครั้ง	5	จำนวน ตั้งแต่ 6 ครั้ง ขึ้นไป	คะแนน	การดำเนินการ	1	น้อยกว่าร้อยละ 20.00	2	ร้อยละ 20.00 – 24.99	3	ร้อยละ 25.00 – 29.99	4	ร้อยละ 30.00 – 34.99	5	ร้อยละ 35.00 ขึ้นไป
คะแนน	การดำเนินการ																																						
1	จำนวนน้อยกว่า 2 ครั้ง																																						
2	จำนวน 3 ครั้ง																																						
3	จำนวน 4 ครั้ง																																						
4	จำนวน 5 ครั้ง																																						
5	จำนวน ตั้งแต่ 6 ครั้ง ขึ้นไป																																						
คะแนน	การดำเนินการ																																						
1	น้อยกว่าร้อยละ 20.00																																						
2	ร้อยละ 20.00 – 24.99																																						
3	ร้อยละ 25.00 – 29.99																																						
4	ร้อยละ 30.00 – 34.99																																						
5	ร้อยละ 35.00 ขึ้นไป																																						
	แผนเงิน		0.00					30,000				70,000	100,000																										
2.	จัดกิจกรรม นิทรรศการ สัมมนาวิชาการ (ค่าเบี้ยเลี้ยง ค่าใช้จ่ายในการเดินทาง ค่าที่พัก)	แผนงาน											ร้อยละ 30																										
	แผนเงิน		0.00					0.00				30,000	30,000																										
3.	ค่าใช้จ่ายอื่นๆ เช่น วัสดุอุปกรณ์ประกอบการสัมมนา นิทรรศการ เป็นต้น	แผนงาน											ร้อยละ 15																										
	แผนเงิน		0.00					0.00				6,000	6,000																										
รวมงบประมาณกิจกรรมที่ 1			0.00					30,000				106,000	136,000																										
กิจกรรมที่ 2 การฝึกอบรมหลักสูตรด้านความปลอดภัยฯ (In-house Training)																																							
1.	ประสานงานกับผู้สนใจที่ยื่นความประสงค์ขอรับ บริการวิชาการด้านความปลอดภัยฯ	แผนงาน											ร้อยละ 5																										
	แผนเงิน		0.00					0.00				0.00	0.00																										
2.	ติดต่อประสานงานเพื่อจัดหาวิทยากรที่เหมาะสมกับ งานบริการที่ผู้ขอรับบริการร้องขอ	แผนงาน											ร้อยละ 5																										
	แผนเงิน		0.00					0.00				0.00	0.00																										
3.	ดำเนินการให้บริการต่อสถานประกอบกิจการ ที่ประสงค์ขอรับบริการ	แผนงาน											ร้อยละ 5																										
	แผนเงิน		0.00					20,000				30,000	50,000																										
4.	สรุปผลการดำเนินงาน	แผนงาน											ร้อยละ 5																										
	แผนเงิน		0.00					0.00				0.00	0.00																										
รวมงบประมาณกิจกรรมที่ 2			0.00					20,000				30,000	50,000																										
กิจกรรมที่ 3 การขอรับการรับรองมาตรฐานระบบการจัดการด้านความปลอดภัย อาชีวอนามัย และสภาพแวดล้อมในการทำงาน																																							
1.	สถานประกอบกิจการแจ้งความประสงค์ขอรับบริการ การรับรองมาตรฐานระบบการจัดการด้านความ ปลอดภัยฯ	แผนงาน											ร้อยละ 2																										
	แผนเงิน		0.00					0.00				0.00	0.00																										
2.	ผู้ตรวจประเมินลงพื้นที่เพื่อเข้าตรวจประเมิน	แผนงาน											ร้อยละ 5																										
	แผนเงิน		0.00					10,000				15,000	25,000																										
3.	สถานประกอบกิจการนำเสนอผลการดำเนินงานต่อ คณะกรรมการผู้ชำนาญการ	แผนงาน											ร้อยละ 5																										
	แผนเงิน		0.00					0.00				20,000	20,000																										
4.	สสพท. ออกใบรับรองฉบับใหม่ให้แก่สถานประกอบ กิจการ	แผนงาน											ร้อยละ 3																										
	แผนเงิน		0.00					0.00				5,000	5,000																										
รวมงบประมาณกิจกรรมที่ 3			0.00					10,000				40,000	50,000																										
รวมทั้งสิ้น			0.00					60,000				176,000	236,000																										

กิจกรรม	แผนงาน แผนเงิน	แผนการดำเนินงาน												ร้อยละของ งาน	ตัวชี้วัด/เกณฑ์การประเมินผล													
		ไตรมาส 1			ไตรมาส 2			ไตรมาส 3			ไตรมาส 4																	
		ต.ค.	พ.ย.	ธ.ค.	ม.ค.	ก.พ.	มี.ค.	เม.ย.	พ.ค.	มิ.ย.	ก.ค.	ส.ค.	ก.ย.	จำนวนเงิน (บาท)														
																<p>ตัวชี้วัดเชิงคุณภาพ #03</p> <p>3. ระดับความพึงพอใจในแต่ละกิจกรรมของผู้ได้รับการส่งเสริมและให้บริการวิชาการด้านความปลอดภัย อาชีวอนามัย และสภาพแวดล้อมในการทำงาน</p> <p>เกณฑ์การประเมินผล #03</p> <table border="1"> <thead> <tr> <th>คะแนน</th> <th>การดำเนินการ</th> </tr> </thead> <tbody> <tr> <td>1</td> <td>ไม่น้อยกว่า ร้อยละ 60.00</td> </tr> <tr> <td>2</td> <td>ร้อยละ 60.00 – 69.99</td> </tr> <tr> <td>3</td> <td>ร้อยละ 70.00 – 79.99</td> </tr> <tr> <td>4</td> <td>ร้อยละ 80.00 – 89.00</td> </tr> <tr> <td>5</td> <td>ตั้งแต่ร้อยละ 90.00 ขึ้นไป</td> </tr> </tbody> </table> <p>ผู้รับผิดชอบ สำนัก : บริการวิชาการ/ ฝึกอบรมและส่งเสริม</p>	คะแนน	การดำเนินการ	1	ไม่น้อยกว่า ร้อยละ 60.00	2	ร้อยละ 60.00 – 69.99	3	ร้อยละ 70.00 – 79.99	4	ร้อยละ 80.00 – 89.00	5	ตั้งแต่ร้อยละ 90.00 ขึ้นไป
คะแนน	การดำเนินการ																											
1	ไม่น้อยกว่า ร้อยละ 60.00																											
2	ร้อยละ 60.00 – 69.99																											
3	ร้อยละ 70.00 – 79.99																											
4	ร้อยละ 80.00 – 89.00																											
5	ตั้งแต่ร้อยละ 90.00 ขึ้นไป																											

หมายเหตุ: 1. สัญลักษณ์  หมายถึง ดำเนินการเรียบร้อยแล้ว, สัญลักษณ์  หมายถึง แผนดำเนินงาน

2. กรณีหากผลการดำเนินงาน ไม่ผ่านในค่าเกณฑ์วัดระดับที่ 1 จะถือว่า ตัวชี้วัดนั้น ได้คะแนนเท่ากับ 0 คะแนน



สถาบันส่งเสริมความปลอดภัย อาชีวอนามัย และสภาพแวดล้อมในการทำงาน (องค์การมหาชน)

อาคารกรมสวัสดิการและคุ้มครองแรงงาน (ส่วนแยกตลิ่งชัน) ชั้น 2
เลขที่ 18 ถนนบรมราชชนนี แขวงอิมพลี เขตตลิ่งชัน กรุงเทพฯ 10170
โทรศัพท์ 0 2448 9111 โทรสาร 0 2448 9098

www.tosh.or.th

 สสท-TOOSH  @TOSH  สสท  T-OSH  TOSHThailand  T-OSH

